

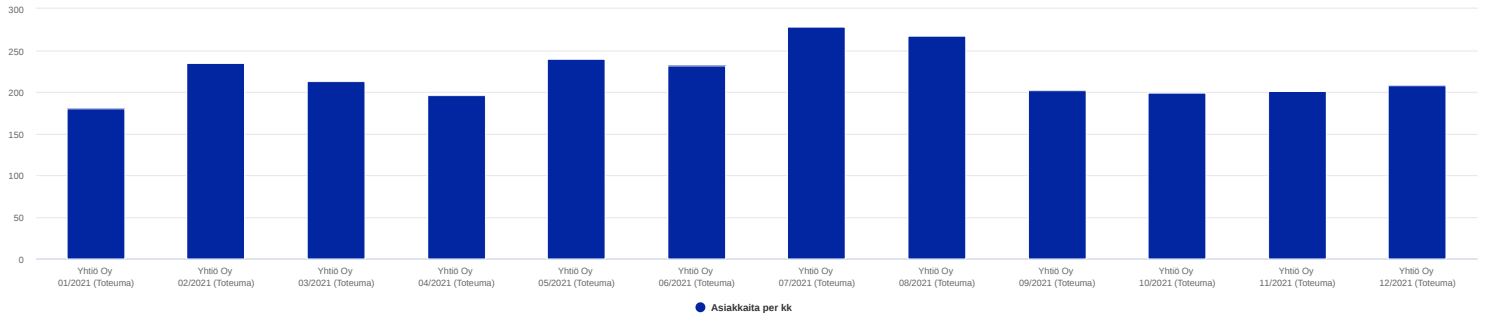
Lyhyt tulos - yhtiö

	Yhtiö Oy											
	12/2021 Toteuma	% 12/2021 Toteuma Liikevaihto	12/2020 Toteuma	% 12/2020 Toteuma Liikevaihto	12/2021 Toteuma 12/2020 Toteuma Muutos	12/2021 Toteuma 12/2020 Toteuma Muutos (%)	01/2021 - 12/2021 Toteuma	% 01/2021 - 12/2021 Toteuma Liikevaihto	01/2020 - 12/2020 Toteuma	% 01/2020 - 12/2020 Toteuma Liikevaihto	01/2021 - 12/2021 Toteuma 01/2020 - 12/2020 Toteuma Muutos	01/2021 - 12/2021 Toteuma 01/2020 - 12/2020 Toteuma Muutos (%)
Liikevaihto	913 200	100 %	725 910	100 %	187 290	25,8 %	12 105 878	100 %	7 324 528	100 %	4 781 350	65,3 %
Liiketoiminnan muut tuotot	4 770	0,5 %			4 770		92 706	0,8 %	21 000	0,3 %	71 706	341,5 %
Materiaalit ja palvelut	-693 553	-75,9 %	-450 562	-62,1 %	-242 991	-53,9 %	-8 822 016	-72,9 %	-4 464 170	-60,9 %	-4 357 847	-97,6 %
Aineet, tarvikkeet ja tavarat	-691 053	-75,7 %	-448 122	-61,7 %	-242 931	-54,2 %	-8 786 916	-72,6 %	-4 461 730	-60,9 %	-4 325 187	-96,9 %
Ostot tilikauden aikana	-694 553	-76,1 %	-449 467	-61,9 %	-245 086	-54,5 %	-8 822 568	-72,9 %	-4 469 280	-61 %	-4 353 287	-97,4 %
Varastojen muutos	3 500	0,4 %	1 345	0,2 %	2 155	160,3 %	35 651	0,3 %	7 551	0,1 %	28 100	372,2 %
Ulkopuoliset palvelut	-2 500	-0,3 %	-2 440	-0,3 %	-60	-2,5 %	-35 100	-0,3 %	-2 440	-0 %	-32 660	-1 338,6 %
Myyntikate	219 647	24,1 %	275 347	37,9 %	-55 700	-20,2 %	3 283 861	27,1 %	2 860 358	39,1 %	423 503	14,8 %
Henkilöstökulut yhteensä	-185 492	-20,3 %	-167 722	-23,1 %	-17 770	-10,6 %	-2 955 324	-24,4 %	-1 504 060	-20,5 %	-1 451 264	-96,5 %
Liiketoiminnan muut kulut	41 717	4,6 %	-12 724	-1,8 %	54 441	427,9 %	91 309	0,8 %	-75 639	-1 %	166 947	220,7 %
Käyttökate	80 642	8,8 %	94 902	13,1 %	-14 259	-15 %	512 552	4,2 %	1 301 659	17,8 %	-789 107	-60,6 %
Poistot ja arvonalentumiset	-2 500	-0,3 %			-2 500		-49 984	-0,4 %			-49 984	
Tilikauden tulos	75 942	8,3 %	94 576	13 %	-18 634	-19,7 %	430 999	3,6 %	1 298 163	17,7 %	-867 164	-66,8 %

Toimipisteiden tulokatsaus

	Yhtiö Oy							
	Suomi				Ruotsi			
	12/2021 Toteuma	% 12/2021 Toteuma Liikevaihto	01/2021 - 12/2021 Toteuma	% 01/2021 - 12/2021 Toteuma Liikevaihto	12/2021 Toteuma	% 12/2021 Toteuma Liikevaihto	01/2021 - 12/2021 Toteuma	% 01/2021 - 12/2021 Toteuma Liikevaihto
Liikevaihto	528 600	100 %	4 579 600	100 %	384 600	100 %	3 645 600	100 %
Myyntikate	528 600	100 %	4 579 600	100 %	384 600	100 %	3 645 600	100 %
Käyttökate	415 315	78,6 %	3 007 484	65,7 %	312 393	81,2 %	2 402 108	65,9 %
Henkilöstökulut	-95 241	-18 %	-1 320 755	-28,8 %	-60 417	-15,7 %	-1 042 163	-28,6 %
Vuokrat	-19 364	-3,7 %	-232 546	-5,1 %	-16 084	-4,2 %	-198 217	-5,4 %
Markkinointi	-7 036	-1,3 %	-89 882	-2 %	-6 475	-1,7 %	-77 041	-2,1 %
Muut liiketoiminnan kulut	-16 375	-3,1 %	-200 144	-4,4 %	-14 264	-3,7 %	-172 740	-4,7 %
Arvonalentuminen ja laitteet	-1 880	-0,4 %	-22 782	-0,5 %	-1 688	-0,4 %	-20 269	-0,6 %
Kokonaiskäyttökustannukset	-44 655	-8,4 %	-545 354	-11,9 %	-38 511	-10 %	-468 267	-12,8 %
Liikevoitto	415 315	78,6 %	3 007 484	65,7 %	312 393	81,2 %	2 392 108	65,6 %

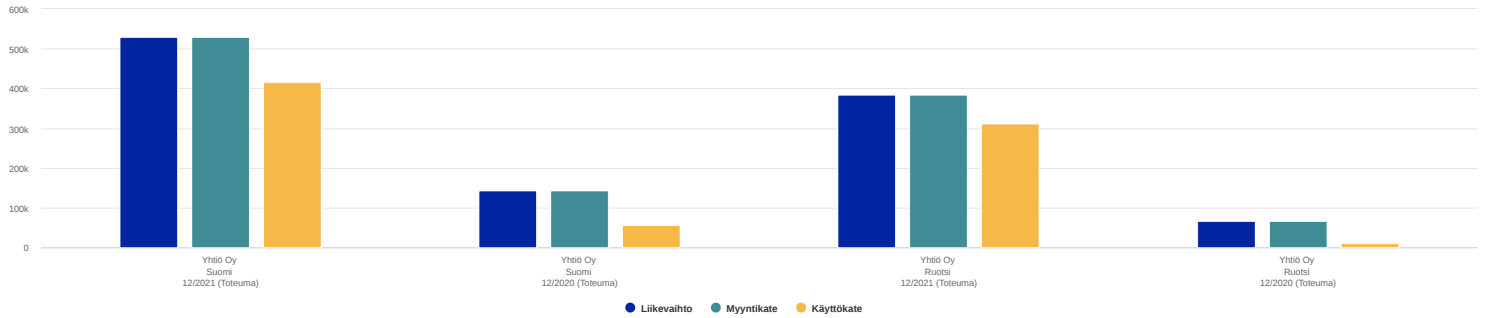
Asiakasmäärät - rullaava 12 kk



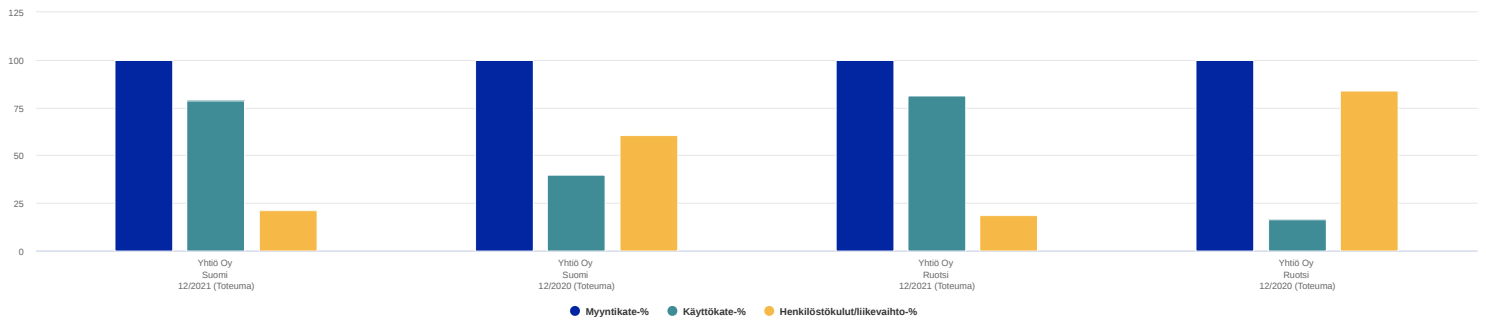
Asiakasmäärät

	Yhtiö Oy											
	01/2021 Toteuma	02/2021 Toteuma	03/2021 Toteuma	04/2021 Toteuma	05/2021 Toteuma	06/2021 Toteuma	07/2021 Toteuma	08/2021 Toteuma	09/2021 Toteuma	10/2021 Toteuma	11/2021 Toteuma	12/2021 Toteuma
Asiakkaita per kk	180	235	213	196	240	232	278	267	202	199	201	208

Kannattavuus €



Kannattavuus %



Kannattavuus

	Yhtiö Oy			
	Suomi		Ruotsi	
	12/2021 Toteuma	12/2020 Toteuma	12/2021 Toteuma	12/2020 Toteuma
Liikevaihto	528 600	144 200	384 600	66 400
Myyntikate	528 600	144 200	384 600	66 400
Käyttökate	415 315	57 058	312 393	10 856
Myyntikate-%	100 %	100 %	100 %	100 %
Käyttökate-%	78,6 %	39,6 %	81,2 %	16,3 %
Henkilöstökulut/liikevaihto-%	21,4 %	60,4 %	18,8 %	83,7 %