

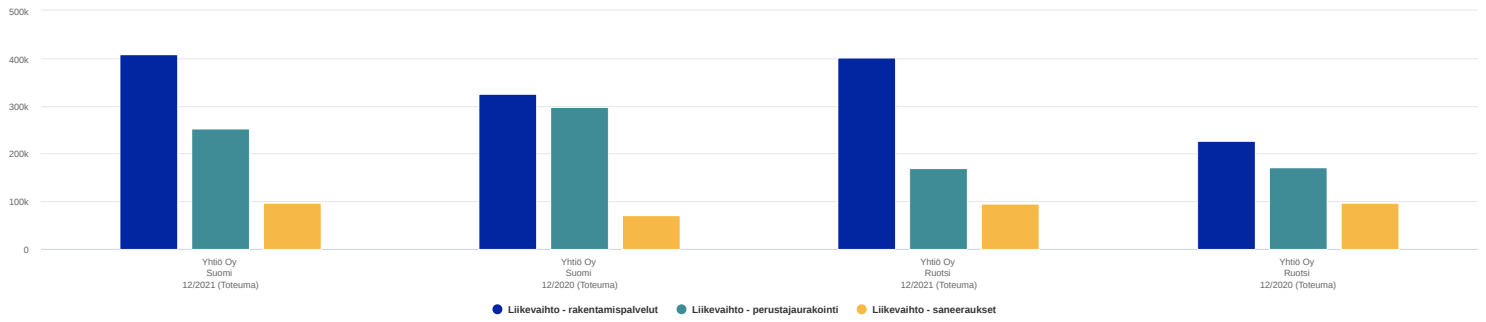
Kustannuspaikkojen kuukausiyhteenveto

	Yhtiö Oy					
	Suomi			Ruotsi		
	01/2021 - 12/2021 Toteuma	01/2020 - 12/2020 Toteuma	01/2021 - 12/2021 Toteuma 01/2020 - 12/2020 Toteuma Muutos	01/2021 - 12/2021 Toteuma	01/2020 - 12/2020 Toteuma	01/2021 - 12/2021 Toteuma 01/2020 - 12/2020 Toteuma Muutos
Liikevaihto	8 924 763	8 267 687	657 076	8 012 109	5 956 619	2 055 490
Käyttökate	3 007 484	335 517	2 671 967	2 402 108	37 103	2 365 005
Myyntikate	5 787 711	5 164 862	622 849	4 839 051	2 849 379	1 989 672
Henkilöstökulut	-1 320 755	-708 775	-611 980	-1 042 163	-436 425	-605 738
Muut liiketoiminnan kulut	-200 144	-200 902	758	-172 740	-173 443	703
Arvon alentuminen ja laitteet	-22 782	-22 787	5	-20 269	-20 338	69
Kokonaiskäyttökustannukset	-545 354	-546 962	1 608	-468 267	-470 630	2 363
Liikevoitto	3 007 484	335 517	2 671 967	2 392 108	37 103	2 355 005

Lyhyt tulos - yhtiö

	Yhtiö Oy					
	12/2021 Toteuma	12/2020 Toteuma	12/2021 Toteuma 12/2020 Toteuma Muutos (%)	01/2021 - 12/2021 Toteuma	01/2020 - 12/2020 Toteuma	01/2021 - 12/2021 Toteuma 01/2020 - 12/2020 Toteuma Muutos (%)
Liikevaihto	913 200	725 910	25,8 %	12 105 878	7 324 528	65,3 %
Liiketoiminnan muut tuotot	4 770			92 706	21 000	341,5 %
Materiaalit ja palvelut	-693 553	-450 562	-53,9 %	-8 822 016	-4 464 170	-97,6 %
Aineet, tarvikkeet ja tavarat	-691 053	-448 122	-54,2 %	-8 786 916	-4 461 730	-96,9 %
Ostot tilikauden aikana	-694 553	-449 467	-54,5 %	-8 822 568	-4 469 280	-97,4 %
Varastojen muutos	3 500	1 345	160,3 %	35 651	7 551	372,2 %
Ulkopuoliset palvelut	-2 500	-2 440	-2,5 %	-35 100	-2 440	-1 338,6 %
Myyntikate	219 647	275 347	-20,2 %	3 283 861	2 860 358	14,8 %
Henkilöstökulut yhteensä	-185 492	-167 722	-10,6 %	-2 955 324	-1 504 060	-96,5 %
Liiketoiminnan muut kulut	41 717	-12 724	427,9 %	91 309	-75 639	220,7 %
Käyttökate	80 642	94 902	-15 %	512 552	1 301 659	-60,6 %
Poistot ja arvonalentumiset	-2 500			-49 984		
Tilikauden tulos	75 942	94 576	-19,7 %	430 999	1 298 163	-66,8 %

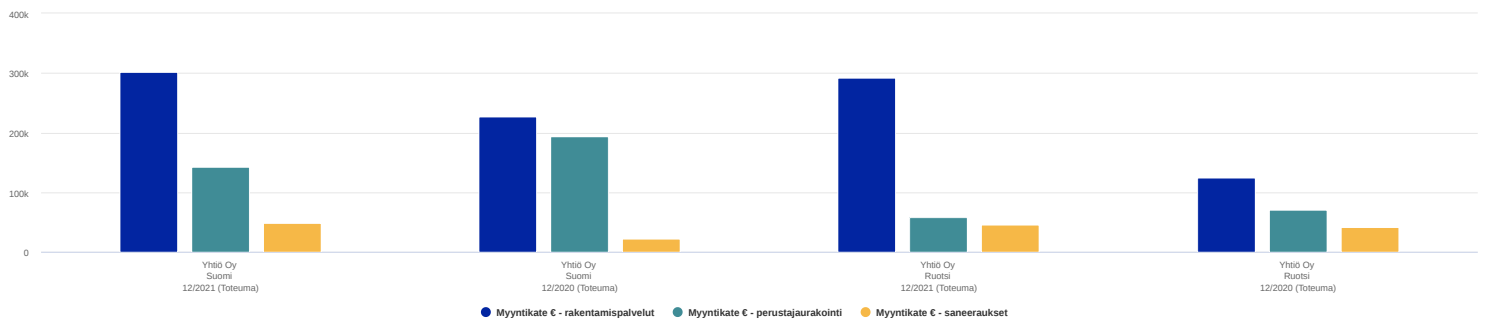
Liikevaihto sektoreittain



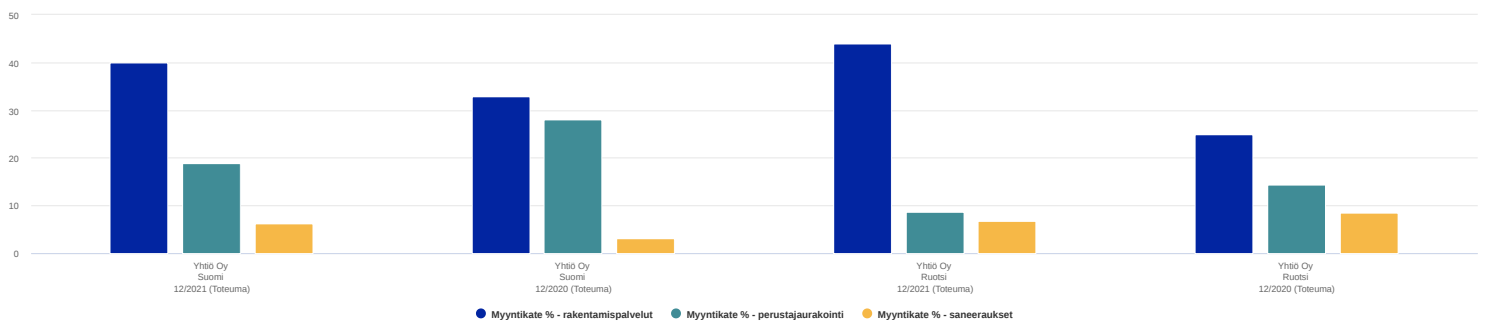
Liikevaihto sektoreittain

	Yhtiö Oy			
	Suomi		Ruotsi	
	12/2021 Toteuma	12/2020 Toteuma	12/2021 Toteuma	12/2020 Toteuma
Liikevaihto - rakentamispalvelut	408 079	324 399	401 644	227 139
Liikevaihto - perustajaurakointi	252 788	297 052	169 190	171 404
Liikevaihto - saneeraukset	97 287	70 779	95 214	96 986

Katteet €



Katteet %



Katteet

	Yhtiö Oy			
	Suomi		Ruotsi	
	12/2021 Toteuma	12/2020 Toteuma	12/2021 Toteuma	12/2020 Toteuma
Myyntikate € - rakentamispalvelut	302 285	227 357	292 414	123 914
Myyntikate % - rakentamispalvelut	39,9 %	32,8 %	43,9 %	25 %
Myyntikate € - perustajaurakointi	143 252	193 779	57 823	70 765
Myyntikate % - perustajaurakointi	18,9 %	28 %	8,7 %	14,3 %
Myyntikate € - saneeraukset	48 040	21 881	44 984	41 919
Myyntikate % - saneeraukset	6,3 %	3,2 %	6,8 %	8,5 %