

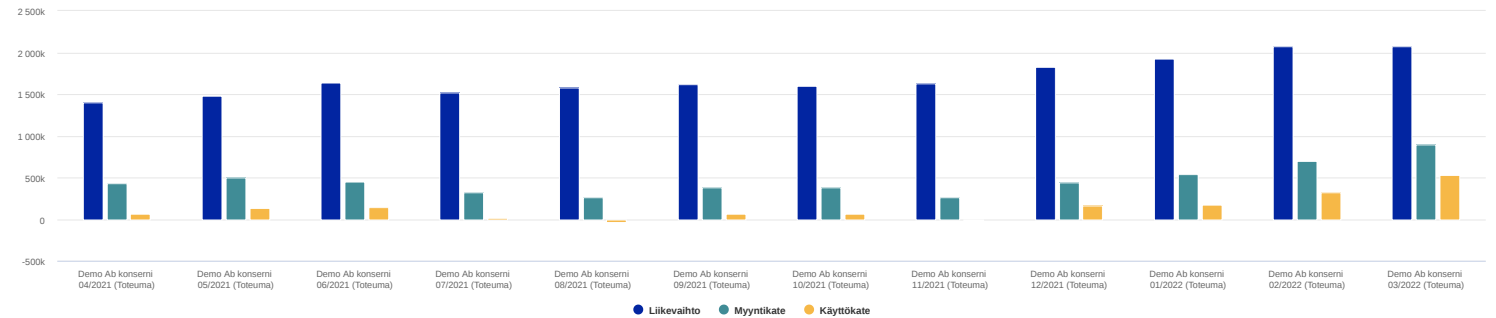
Konserniyhteenveto

	Demo Ab konserni		Demo Ab		Yhtiö Oy	
	03/2022 Toteuma	01/2022 - 03/2022 Toteuma	03/2022 Toteuma	01/2022 - 03/2022 Toteuma	03/2022 Toteuma	01/2022 - 03/2022 Toteuma
Liikevaihto	2 078 200	6 084 200	1 039 100	3 042 100	1 039 100	3 042 100
Liiketoiminnan muut tuotot	6 800	24 720	3 400	12 360	3 400	12 360
Materiaalit ja palvelut	-1 184 868	-3 954 504	-592 434	-1 977 252	-592 434	-1 977 252
Aineet ja tarvikkeet	-1 179 868	-3 935 504	-589 934	-1 967 752	-589 934	-1 967 752
Ostot	-1 186 868	-3 960 504	-593 434	-1 980 252	-593 434	-1 980 252
Varastojen muutos	7 000	25 000	3 500	12 500	3 500	12 500
Ulkopuoliset palvelut	-5 000	-19 000	-2 500	-9 500	-2 500	-9 500
Myyntikate	893 332	2 129 696	446 666	1 064 848	446 666	1 064 848
Henkilöstökulut yhteensä	-370 984	-1 112 952	-185 492	-556 476	-185 492	-556 476
Käyttökate	525 148	1 027 464	262 574	513 732	262 574	513 732
Poistot ja arvonalentumiset	-5 000	-15 000	-2 500	-7 500	-2 500	-7 500
Liikevoitto	520 148	1 012 464	260 074	506 232	260 074	506 232
Rahoitustuotot ja -kulut	-4 600	-13 600	-2 300	-6 800	-2 300	-6 800
Tulos ennen tilinpäätössiirtoja ja veroja	515 548	998 864	257 774	499 432	257 774	499 432
Tilinpäätössiirrot						
Konserniavustukset						
Verot	-2 000	-4 000	-1 000	-2 000	-1 000	-2 000
Tilikauden tulos	-1 652	16 050	-826	8 025		

Lyhyt tulos - Konserni

	Demo Ab konserni											
	03/2022 Toteuma	% 03/2022 Toteuma Liikevaihto	03/2021 Toteuma	% 03/2021 Toteuma Liikevaihto	03/2022 Toteuma 03/2021 Toteuma Muutos	03/2022 Toteuma 03/2021 Toteuma Muutos (%)	01/2022 - 03/2022 Toteuma	% 01/2022 - 03/2022 Toteuma Liikevaihto	01/2021 - 03/2021 Toteuma	% 01/2021 - 03/2021 Toteuma Liikevaihto	01/2022 - 01/2021 - 03/2021 Toteuma Muutos	01/2022 - 01/2021 - 03/2021 Toteuma Muutos (%)
Liikevaihto	2 078 200	100 %	1 338 400	100 %	739 800	55,3 %	6 084 200	100 %	3 972 400	100 %	2 111 800	53,2 %
Liiketoiminnan muut tuotot	6 800	0,3 %	6 540	0,5 %	260	4 %	24 720	0,4 %	20 340	0,5 %	4 380	21,5 %
Materiaalit ja palvelut	-1 184 868	-57 %	-794 170	-59,3 %	-390 698	-49,2 %	-3 954 504	-65 %	-2 802 860	-70,6 %	-1 151 644	-41,1 %
Aineet ja tarvikkeet	-1 179 868	-56,8 %	-787 170	-58,8 %	-392 698	-49,9 %	-3 935 504	-64,7 %	-2 783 660	-70,1 %	-1 151 844	-41,4 %
Ostot	-1 186 868	-57,1 %	-789 170	-59 %	-397 698	-50,4 %	-3 960 504	-65,1 %	-2 793 660	-70,3 %	-1 166 844	-41,8 %
Varastojen muutos	7 000	0,3 %	2 000	0,1 %	5 000	250 %	25 000	0,4 %	10 000	0,3 %	15 000	150 %
Ulkopuoliset palvelut	-5 000	-0,2 %	-7 000	-0,5 %	2 000	28,6 %	-19 000	-0,3 %	-19 200	-0,5 %	200	1 %
Myyntikate	893 332	43 %	544 230	40,7 %	349 102	64,1 %	2 129 696	35 %	1 169 540	29,4 %	960 156	82,1 %
Henkilöstökulut yhteensä	-370 984	-17,9 %	-337 658	-25,2 %	-33 326	-9,9 %	-1 112 952	-18,3 %	-960 689	-24,2 %	-152 263	-15,8 %
Käyttökate	525 148	25,3 %	203 112	15,2 %	322 036	158,6 %	1 027 464	16,9 %	189 191	4,8 %	838 273	443,1 %
Poistot ja arvonalentumiset	-5 000	-0,2 %	-5 000	-0,4 %			-15 000	-0,2 %	-15 000	-0,4 %		
Liikevoitto	520 148	25 %	198 112	14,8 %	322 036	162,6 %	1 012 464	16,6 %	174 191	4,4 %	838 273	481,2 %
Rahoitustuotot ja -kulut	-4 600	-0,2 %	-5 200	-0,4 %	600	11,5 %	-13 600	-0,2 %	-17 600	-0,4 %	4 000	22,7 %
Tulos ennen tilinpäätössiirtoja ja veroja	515 548	24,8 %	192 912	14,4 %	322 636	167,2 %	998 864	16,4 %	156 591	3,9 %	842 273	537,9 %
Tilinpäätössiirrot												
Konserniavustukset												
Verot	-2 000	-0,1 %			-2 000		-4 000	-0,1 %			-4 000	
Tilikauden tulos												

Konserni / Rullaava 12 kk - avaintunnusluvut



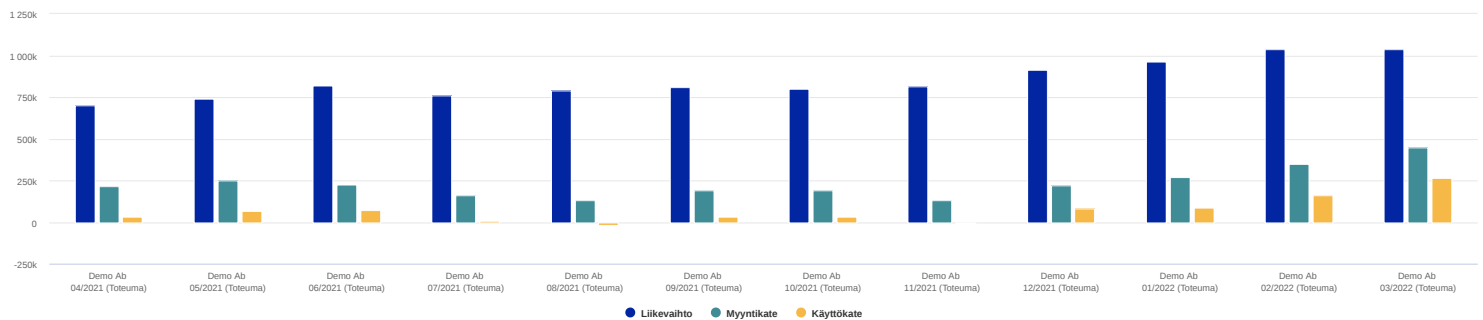
Konserni / Rullaava 12 kk - avaintunnusluvut

	Demo Ab konserni											
	04/2021 Toteuma	05/2021 Toteuma	06/2021 Toteuma	07/2021 Toteuma	08/2021 Toteuma	09/2021 Toteuma	10/2021 Toteuma	11/2021 Toteuma	12/2021 Toteuma	01/2022 Toteuma	02/2022 Toteuma	03/2022 Toteuma
Liikevaihto	1 398 800	1 484 000	1 642 200	1 521 600	1 582 400	1 622 600	1 603 400	1 625 400	1 826 400	1 927 800	2 078 200	2 078 200
Myyntikate	434 584	499 230	454 704	322 078	264 478	382 678	377 786	266 552	439 294	543 032	693 332	893 332
Myyntikate-%	31,1 %	33,6 %	27,7 %	21,2 %	16,7 %	23,6 %	23,6 %	16,4 %	24,1 %	28,2 %	33,4 %	43 %
Käyttökate	62 140	133 439	140 607	12 381	-31 299	66 821	59 529	-14 265	161 285	177 168	325 148	525 148
Käyttökate-%	4,4 %	8,9 %	8,5 %	0,8 %	-2 %	4,1 %	3,7 %	-0,9 %	8,8 %	9,1 %	15,6 %	25,2 %
Henkilöstökulut/liikevaihto-%	26,5 %	25 %	22,6 %	24,4 %	23,4 %	22,9 %	23,1 %	22,8 %	20,3 %	19,2 %	17,9 %	17,9 %

Lyhyt tulos - Demo Ab

	Demo Ab											
	03/2022 Toteuma	% 03/2022 Toteuma Liikevaihto	03/2021 Toteuma	% 03/2021 Toteuma Liikevaihto	03/2022 Toteuma 03/2021 Toteuma Muutos	03/2022 Toteuma 03/2021 Toteuma Muutos (%)	01/2022 - 03/2022 Toteuma	% 01/2022 - 03/2022 Toteuma Liikevaihto	01/2021 - 03/2021 Toteuma	% 01/2021 - 03/2021 Toteuma Liikevaihto	01/2022 - 03/2022 Toteuma 01/2021 - 03/2021 Toteuma Muutos	01/2022 - 03/2022 Toteuma 01/2021 - 03/2021 Toteuma Muutos (%)
Liikevaihto	1 039 100	100 %	669 200	100 %	369 900	55,3 %	3 042 100	100 %	1 986 200	100 %	1 055 900	53,2 %
Liiketoiminnan muut tuotot	3 400	0,3 %	3 270	0,5 %	130	4 %	12 360	0,4 %	10 170	0,5 %	2 190	21,5 %
Materiaalit ja palvelut	-592 434	-57 %	-397 085	-59,3 %	-195 349	-49,2 %	-1 977 252	-65 %	-1 401 430	-70,6 %	-575 822	-41,1 %
Aineet ja tarvikkeet	-589 934	-56,8 %	-393 585	-58,8 %	-196 349	-49,9 %	-1 967 752	-64,7 %	-1 391 830	-70,1 %	-575 922	-41,4 %
Ostot	-593 434	-57,1 %	-394 585	-59 %	-198 849	-50,4 %	-1 980 252	-65,1 %	-1 396 830	-70,3 %	-583 422	-41,8 %
Varastojen muutos	3 500	0,3 %	1 000	0,1 %	2 500	250 %	12 500	0,4 %	5 000	0,3 %	7 500	150 %
Ulkopuoliset palvelut	-2 500	-0,2 %	-3 500	-0,5 %	1 000	28,6 %	-9 500	-0,3 %	-9 600	-0,5 %	100	1 %
Myyntikate	446 666	43 %	272 115	40,7 %	174 551	64,1 %	1 064 848	35 %	584 770	29,4 %	480 078	82,1 %
Henkilöstökulut yhteensä	-185 492	-17,9 %	-168 829	-25,2 %	-16 663	-9,9 %	-556 476	-18,3 %	-480 344	-24,2 %	-76 132	-15,8 %
Käyttökate	262 574	25,3 %	101 556	15,2 %	161 018	158,6 %	513 732	16,9 %	94 596	4,8 %	419 136	443,1 %
Poistot ja arvonalentumiset	-2 500	-0,2 %	-2 500	-0,4 %			-7 500	-0,2 %	-7 500	-0,4 %		
Liikevoitto	260 074	25 %	99 056	14,8 %	161 018	162,6 %	506 232	16,6 %	87 096	4,4 %	419 136	481,2 %
Rahoitustuotot ja -kulut	-2 300	-0,2 %	-2 600	-0,4 %	300	11,5 %	-6 800	-0,2 %	-8 800	-0,4 %	2 000	22,7 %
Tulos ennen tilinpäätössiirtoja ja veroja	257 774	24,8 %	96 456	14,4 %	161 318	167,2 %	499 432	16,4 %	78 296	3,9 %	421 136	537,9 %
Tilinpäätössiirrot												
Saadut konserniavustukset												
Annetut konserniavustukset												
Verot	-1 000	-0,1 %			-1 000		-2 000	-0,1 %			-2 000	
Tilikauden tulos	-826	-0,1 %	9 967	1,5 %	-10 793	-108,3 %	8 025	0,3 %	5 673	0,3 %	2 352	41,5 %

Demo Ab / Rullaava 12 kk - avaintunnusluvut



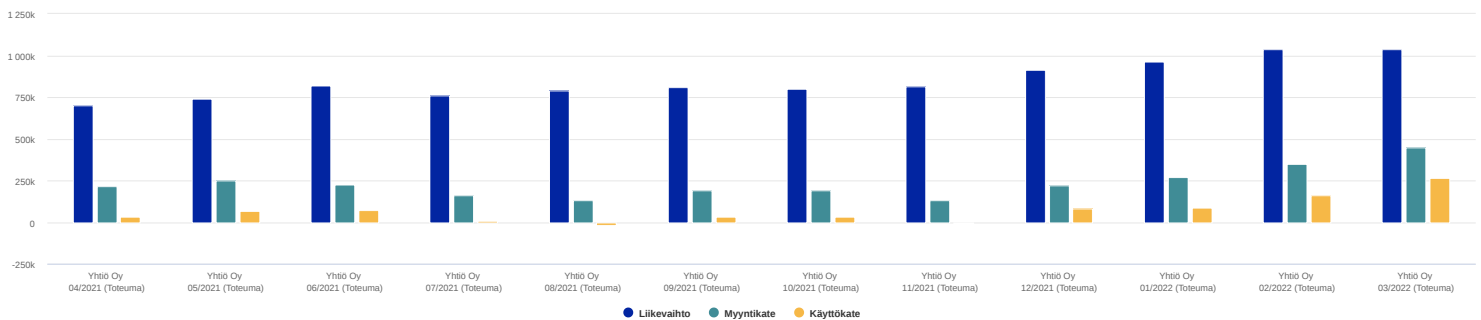
Demo Ab / Rullaava 12 kk - avaintunnusluvut

	Demo Ab											
	04/2021 Toteuma	05/2021 Toteuma	06/2021 Toteuma	07/2021 Toteuma	08/2021 Toteuma	09/2021 Toteuma	10/2021 Toteuma	11/2021 Toteuma	12/2021 Toteuma	01/2022 Toteuma	02/2022 Toteuma	03/2022 Toteuma
Liikevaihto	699 400	742 000	821 100	760 800	791 200	811 300	801 700	812 700	913 200	963 900	1 039 100	1 039 100
Myyntikate	217 292	249 615	227 352	161 039	132 239	191 339	188 893	133 276	219 647	271 516	346 666	446 666
Myyntikate-%	31,1 %	33,6 %	27,7 %	21,2 %	16,7 %	23,6 %	23,6 %	16,4 %	24,1 %	28,2 %	33,4 %	43 %
Käyttökate	31 070	66 719	70 304	6 191	-15 649	33 411	29 765	-7 132	80 642	88 584	162 574	262 574
Käyttökate-%	4,4 %	8,9 %	8,5 %	0,8 %	-2 %	4,1 %	3,7 %	-0,9 %	8,8 %	9,1 %	15,6 %	25,2 %
Henkilöstökulut/liikevaihto-%	26,5 %	25 %	22,6 %	24,4 %	23,4 %	22,9 %	23,1 %	22,8 %	20,3 %	19,2 %	17,9 %	17,9 %

Lyhyt tulos - Yhtiö Oy

	Yhtiö Oy											
	03/2022 Toteuma	% 03/2022 Toteuma Liikevaihto	03/2021 Toteuma	% 03/2021 Toteuma Liikevaihto	03/2022 Toteuma 03/2021 Toteuma Muutos	03/2022 Toteuma 03/2021 Toteuma Muutos (%)	01/2022 - 03/2022 Toteuma	% 01/2022 - 03/2022 Toteuma Liikevaihto	01/2021 - 03/2021 Toteuma	% 01/2021 - 03/2021 Toteuma Liikevaihto	01/2022 - 03/2022 Toteuma 01/2021 - 03/2021 Toteuma Muutos	01/2022 - 03/2022 Toteuma 01/2021 - 03/2021 Toteuma Muutos (%)
Liikevaihto	1 039 100	100 %	669 200	100 %	369 900	55,3 %	3 042 100	100 %	1 986 200	100 %	1 055 900	53,2 %
Liiketoiminnan muut tuotot	3 400	0,3 %	3 270	0,5 %	130	4 %	12 360	0,4 %	10 170	0,5 %	2 190	21,5 %
Materiaalit ja palvelut	-592 434	-57 %	-397 085	-59,3 %	-195 349	-49,2 %	-1 977 252	-65 %	-1 401 430	-70,6 %	-575 822	-41,1 %
Aineet ja tarvikkeet	-589 934	-56,8 %	-393 585	-58,8 %	-196 349	-49,9 %	-1 967 752	-64,7 %	-1 391 830	-70,1 %	-575 922	-41,4 %
Ostot	-593 434	-57,1 %	-394 585	-59 %	-198 849	-50,4 %	-1 980 252	-65,1 %	-1 396 830	-70,3 %	-583 422	-41,8 %
Varastojen muutos	3 500	0,3 %	1 000	0,1 %	2 500	250 %	12 500	0,4 %	5 000	0,3 %	7 500	150 %
Ulkopuoliset palvelut	-2 500	-0,2 %	-3 500	-0,5 %	1 000	28,6 %	-9 500	-0,3 %	-9 600	-0,5 %	100	1 %
Myyntikate	446 666	43 %	272 115	40,7 %	174 551	64,1 %	1 064 848	35 %	584 770	29,4 %	480 078	82,1 %
Henkilöstökulut yhteensä	-185 492	-17,9 %	-168 829	-25,2 %	-16 663	-9,9 %	-556 476	-18,3 %	-480 344	-24,2 %	-76 132	-15,8 %
Käyttökate	262 574	25,3 %	101 556	15,2 %	161 018	158,6 %	513 732	16,9 %	94 596	4,8 %	419 136	443,1 %
Poistot ja arvonalentumiset	-2 500	-0,2 %	-2 500	-0,4 %			-7 500	-0,2 %	-7 500	-0,4 %		
Liikevoitto	260 074	25 %	99 056	14,8 %	161 018	162,6 %	506 232	16,6 %	87 096	4,4 %	419 136	481,2 %
Rahoitustuotot ja -kulut	-2 300	-0,2 %	-2 600	-0,4 %	300	11,5 %	-6 800	-0,2 %	-8 800	-0,4 %	2 000	22,7 %
Tulos ennen tilinpäätössiirtoja ja veroja	257 774	24,8 %	96 456	14,4 %	161 318	167,2 %	499 432	16,4 %	78 296	3,9 %	421 136	537,9 %
Tilinpäätössiirrot												
Saadut konserniavustukset												
Annetut konserniavustukset												
Verot	-1 000	-0,1 %			-1 000		-2 000	-0,1 %			-2 000	
Tilikauden tulos	-826	-0,1 %	9 967	1,5 %	-10 793	-108,3 %	8 025	0,3 %	5 673	0,3 %	2 352	41,5 %

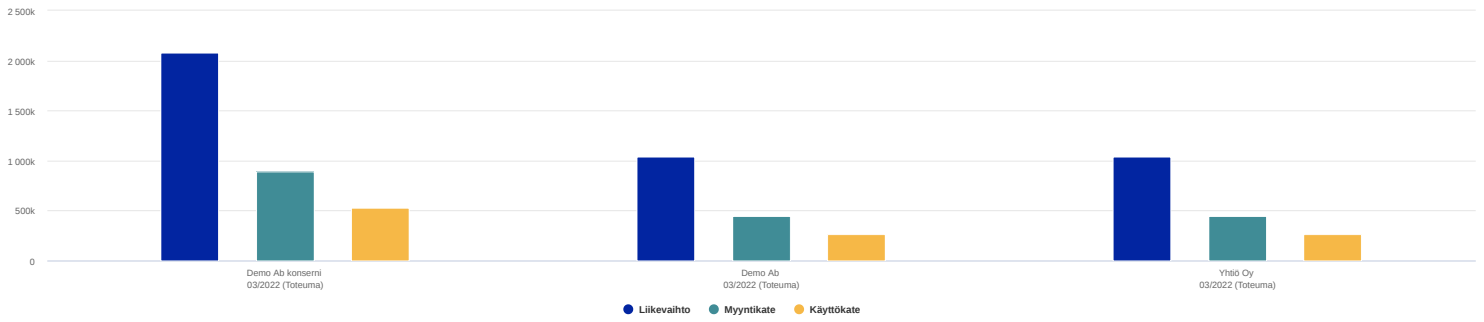
Yhtiö Oy / Rullaava 12 kk - avaintunnusluvut



Yhtiö Oy / Rullaava 12 kk - avaintunnusluvut

	Yhtiö Oy											
	04/2021 Toteuma	05/2021 Toteuma	06/2021 Toteuma	07/2021 Toteuma	08/2021 Toteuma	09/2021 Toteuma	10/2021 Toteuma	11/2021 Toteuma	12/2021 Toteuma	01/2022 Toteuma	02/2022 Toteuma	03/2022 Toteuma
Liikevaihto	699 400	742 000	821 100	760 800	791 200	811 300	801 700	812 700	913 200	963 900	1 039 100	1 039 100
Myyntikate	217 292	249 615	227 352	161 039	132 239	191 339	188 893	133 276	219 647	271 516	346 666	446 666
Myyntikate-%	31,1 %	33,6 %	27,7 %	21,2 %	16,7 %	23,6 %	23,6 %	16,4 %	24,1 %	28,2 %	33,4 %	43 %
Käyttökate	31 070	66 719	70 304	6 191	-15 649	33 411	29 765	-7 132	80 642	88 584	162 574	262 574
Käyttökate-%	4,4 %	8,9 %	8,5 %	0,8 %	-2 %	4,1 %	3,7 %	-0,9 %	8,8 %	9,1 %	15,6 %	25,2 %
Henkilöstökulut/liikevaihto-%	26,5 %	25 %	22,6 %	24,4 %	23,4 %	22,9 %	23,1 %	22,8 %	20,3 %	19,2 %	17,9 %	17,9 %

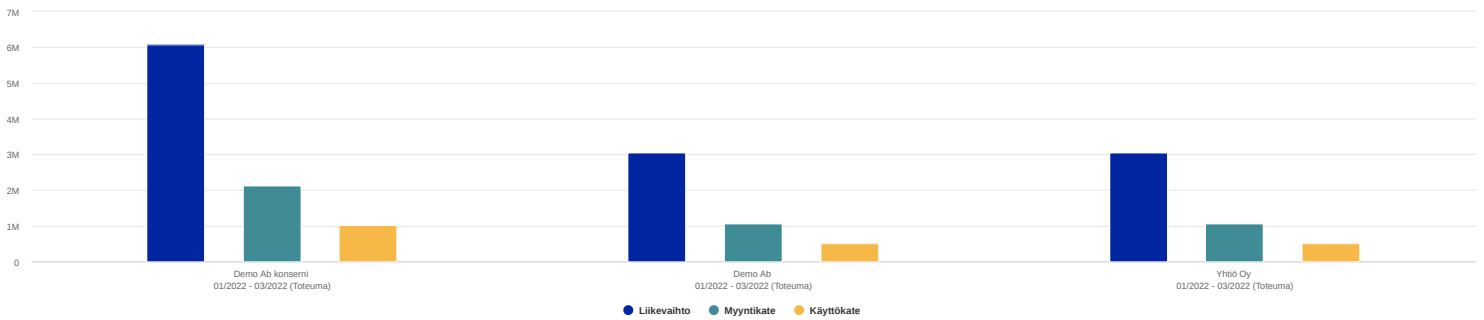
Avaintunnusluvut € (kk)



Avaintunnusluvut (kk)

	Demo Ab konserni	Demo Ab	Yhtiö Oy
	03/2022 Toteuma	03/2022 Toteuma	03/2022 Toteuma
Liikevaihto	2 078 200	1 039 100	1 039 100
Myyntikate	893 332	446 666	446 666
Myyntikate-%	43 %	43 %	43 %
Käyttökate	525 148	262 574	262 574
Käyttökate-%	25,2 %	25,2 %	25,2 %

Avaintunnusluvut € (YTD)



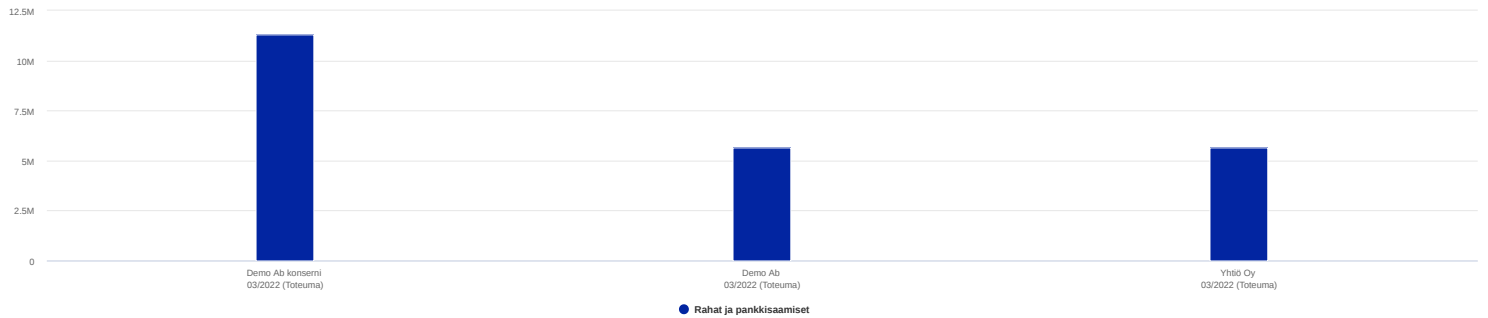
Avaintunnusluvut (YTD)

	Demo Ab konserni	Demo Ab	Yhtiö Oy
	01/2022 - 03/2022 Toteuma	01/2022 - 03/2022 Toteuma	01/2022 - 03/2022 Toteuma
Liikevaihto	6 084 200	3 042 100	3 042 100
Myyntikate	2 129 696	1 064 848	1 064 848
Myyntikate-%	35 %	35 %	35 %
Käyttökate	1 027 464	513 732	513 732
Käyttökate-%	16,8 %	16,8 %	16,8 %

Tase

	Demo Ab konserni	Demo Ab	Yhtiö Oy
	03/2022 Toteuma	03/2022 Toteuma	03/2022 Toteuma
Pysyvät vastaavat	2 124 000	1 062 000	1 062 000
Vaihtuvat vastaavat	12 267 031	6 133 516	6 133 516
Vastaavaa	14 391 031	7 195 516	7 195 516
Oma pääoma	6 138 003	3 069 001	3 069 001
Vieras pääoma	7 805 777	3 902 889	3 902 889
Vastattavaa	13 943 780	6 971 890	6 971 890

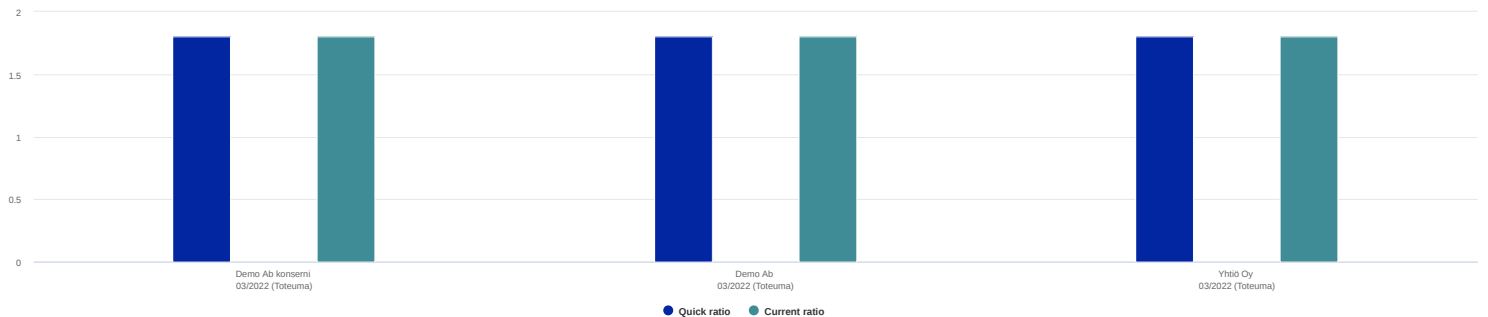
Kassa



Kassa

	Demo Ab konserni	Demo Ab	Yhtiö Oy
	03/2022 Toteuma	03/2022 Toteuma	03/2022 Toteuma
Rahat ja pankkisaamiset	11 311 957	5 655 978	5 655 978

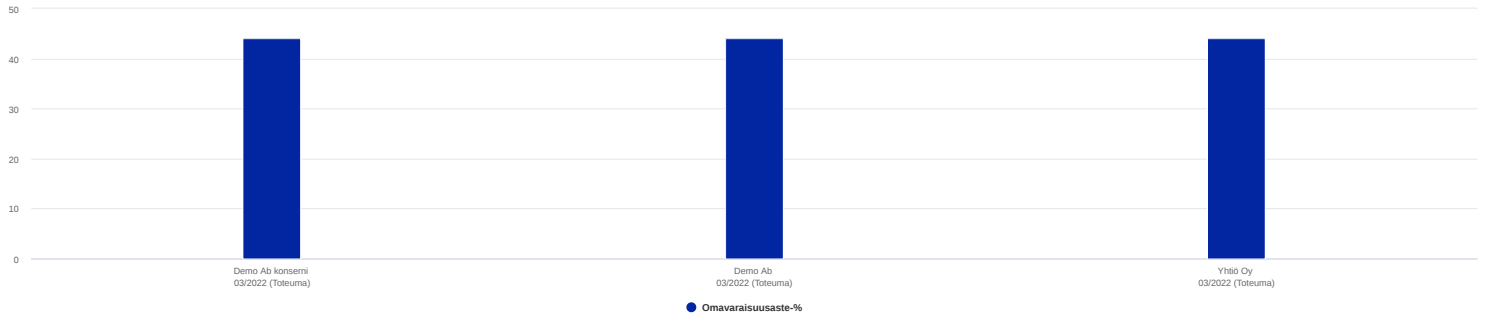
Maksuvalmius



Maksuvalmius

	Demo Ab konserni	Demo Ab	Yhtiö Oy
	03/2022 Toteuma	03/2022 Toteuma	03/2022 Toteuma
Quick ratio	1,8	1,8	1,8
Current ratio	1,8	1,8	1,8

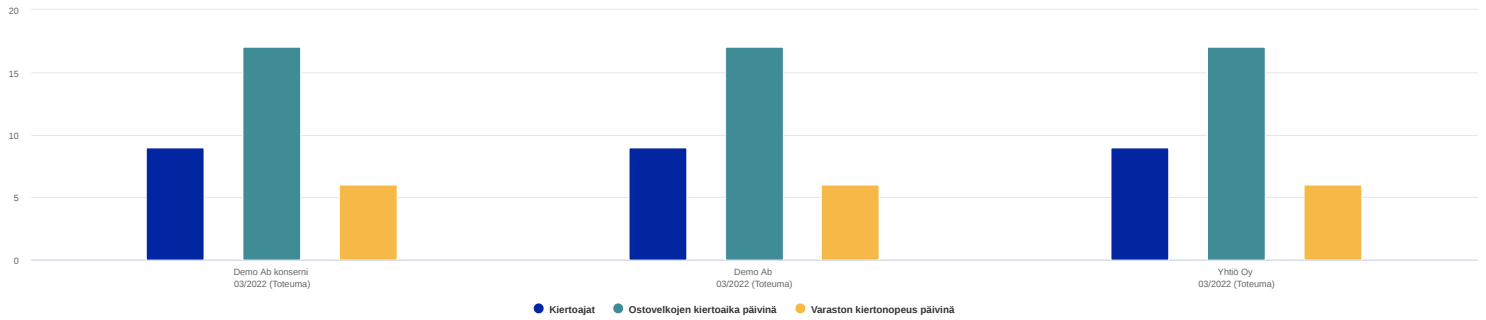
Omavaraisuusaste %



Omavaraisuusaste %

	Demo Ab konserni	Demo Ab	Yhtiö Oy
	03/2022 Toteuma	03/2022 Toteuma	03/2022 Toteuma
Omavaraisuusaste-%	44,1 %	44,1 %	44,1 %

Kiertoajat



Kiertoajat

	Demo Ab konserni	Demo Ab	Yhtiö Oy
	03/2022 Toteuma	03/2022 Toteuma	03/2022 Toteuma
Myyntisaam. kiertoaika päivinä	9	9	9
Ostovelkojen kiertoaika päivinä	17	17	17
Varaston kiertonopeus päivinä	6	6	6