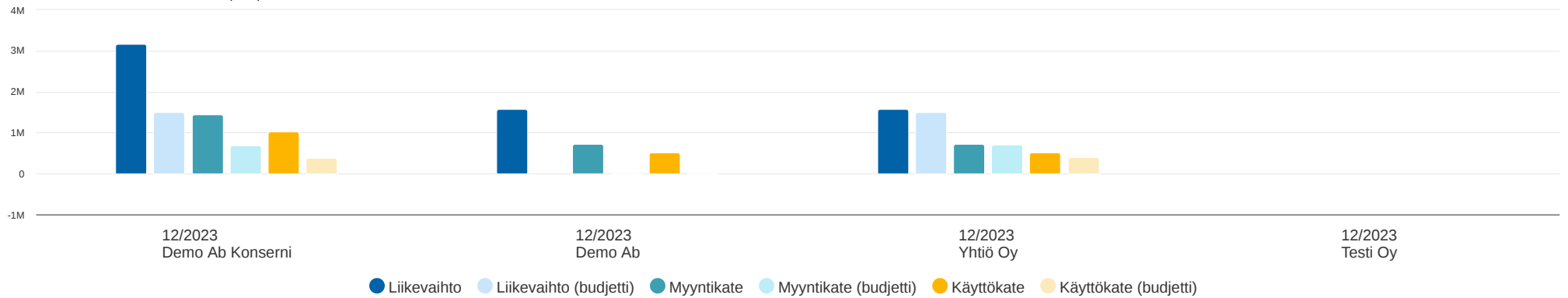


Demo Ab Konserni - Konserniyhteenveto (uusi)

12/2023

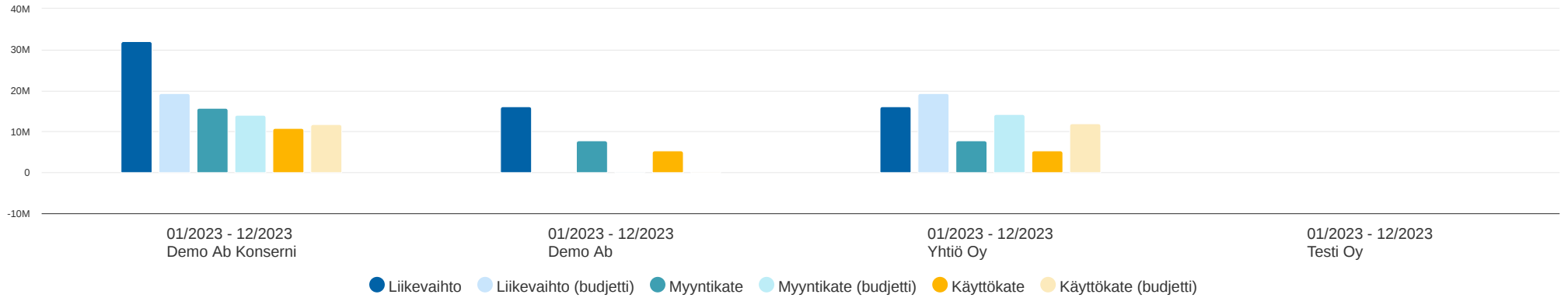
Avaintunnusluvut € (kk)



Avaintunnusluvut (kk)

	Demo Ab Konserni			Demo Ab			Yhtiö Oy			Testi Oy		
	12/2023 Toteuma	12/2023 Budjetti	12/2023 Toteuma 12/2023 Budjetti Muutos (%)	12/2023 Toteuma	12/2023 Budjetti	12/2023 Toteuma 12/2023 Budjetti Muutos (%)	12/2023 Toteuma	12/2023 Budjetti	12/2023 Toteuma 12/2023 Budjetti Muutos (%)	12/2023 Toteuma	12/2023 Budjetti	12/2023 Toteuma 12/2023 Budjetti Muutos (%)
Liikevaihto	3 170 000	1 508 075	110,2 % ↑	1 585 000	-	-	1 585 000	1 508 075	5,1 % ↑	-	-	-
Myyntikate	1 449 180	692 033	109,4 % ↑	724 590	-15 000	4 930,6 % ↑	724 590	707 033	2,5 % ↑	-	-	-
Myyntikate-%	45,7 %	45,9 %	-0,4 % ↓	45,7 %	-	-	45,7 %	46,9 %	-2,5 % ↓	-	-	-
Käyttökate	1 023 196	385 804	165,2 % ↑	511 598	-14 339	3 667,8 % ↑	511 598	407 644	25,5 % ↑	-	-	-
Käyttökate-%	32,2 %	25,6 %	25,9 % ↑	32,2 %	-	-	32,2 %	27,0 %	19,1 % ↑	-	-	-

Avaintunnusluvut € (Tilikauden alusta)



Avaintunnusluvut (Tilikauden alusta)

	Demo Ab Konserni			Demo Ab			Yhtiö Oy			Testi Oy		
	01/2023 - 12/2023 Toteuma	01/2023 - 12/2023 Budjetti	01/2023 - 12/2023 Toteuma 01/2023 - 12/2023 Budjetti Muutos (%)	01/2023 - 12/2023 Toteuma	01/2023 - 12/2023 Budjetti	01/2023 - 12/2023 Toteuma 01/2023 - 12/2023 Budjetti Muutos (%)	01/2023 - 12/2023 Toteuma	01/2023 - 12/2023 Budjetti	01/2023 - 12/2023 Toteuma 01/2023 - 12/2023 Budjetti Muutos (%)	01/2023 - 12/2023 Toteuma	01/2023 - 12/2023 Budjetti	01/2023 - 12/2023 Toteuma 01/2023 - 12/2023 Budjetti Muutos (%)
Liikevaihto	32 095 239	19 349 359	65,9 % ↑	16 047 619			16 047 619	19 349 359	-17,1 % ↓			
Myyntikate	15 789 248	14 056 859	12,3 % ↑	7 894 624	-180 000	4 485,9 % ↑	7 894 624	14 236 859	-44,5 % ↓			
Myyntikate-%	49,2 %	72,6 %	-32,3 % ↓	49,2 %			49,2 %	73,6 %	-33,1 % ↓			
Käyttökate	10 789 040	11 782 887	-8,4 % ↓	5 394 520	-172 070	3 235,1 % ↑	5 394 520	12 044 957	-55,2 % ↓			
Käyttökate-%	33,5 %	60,8 %	-44,9 % ↓	33,5 %			33,5 %	62,2 %	-46,1 % ↓			

Konserniyhteenveto (kk)

	Demo Ab Konserni	Demo Ab	Yhtiö Oy	Testi Oy	Demo eliminoitij htiö	Demo Konsernin eliminoinnit
	12/2023 Toteuma	12/2023 Toteuma	12/2023 Toteuma	12/2023 Toteuma	12/2023 Toteuma	12/2023 Toteuma
Liikevaihto	3 170 000	1 585 000	1 585 000			-19 500
Liiketoiminnan muut tuotot	8 000	4 000	4 000			
Materiaalit ja palvelut	-1 720 820	-860 410	-860 410			90 345
Aineet, tarvikkeet ja tavarat	-1 619 380	-809 690	-809 690			90 345
Ostot	-1 629 380	-814 690	-814 690			90 345
Varastojen muutos	10 000	5 000	5 000			
Ulkopuoliset palvelut	-101 440	-50 720	-50 720			
Myyntikate	1 449 180	724 590	724 590			70 845
Myyntikate-%	45,7 %	45,7 %	45,7 %			-363,3 %
Henkilöstökulut yhteensä	-370 984	-185 492	-185 492			
Liiketoiminnan muut kulut	-63 000	-31 500	-31 500			
Käyttökate	1 023 196	511 598	511 598			70 845
Käyttökate-%	32,2 %	32,2 %	32,2 %			-363,3 %
Poistot ja arvonalentumiset	-15 333	-2 500	-2 500		-10 333	-10 333
Liikevoitto	1 007 863	509 098	509 098		-10 333	60 512
Rahoitustuotot ja -kulut	-15 700	-2 600	-2 600		-10 500	-10 500
Tulos ennen tilinpäätössiirtoja ja veroja	992 163	506 498	506 498		-20 833	50 012
Tilinpäätössiirrot	-20 000				-20 000	-20 000
Verot	-30 000	-17 000	-17 000		4 000	4 000
Tilikauden tulos	942 163	489 498	489 498		-36 833	34 012

Konserniyhteenveto (Tilikauden alusta)

	Demo Ab Konserni	Demo Ab	Yhtiö Oy	Testi Oy	Demo eliminoitij htiö	Demo Konsernin eliminoinnit
	01/2023 - 12/2023 Toteuma	01/2023 - 12/2023 Toteuma	01/2023 - 12/2023 Toteuma	01/2023 - 12/2023 Toteuma	01/2023 - 12/2023 Toteuma	01/2023 - 12/2023 Toteuma
Liikevaihto	32 095 239	16 047 619	16 047 619			-198 094
Liiketoiminnan muut tuotot	92 800	46 400	46 400			
Materiaalit ja palvelut	-16 305 990	-8 152 995	-8 152 995			945 447
Aineet, tarvikkeet ja tavarat	-15 443 376	-7 721 688	-7 721 688			945 447
Ostot	-15 559 376	-7 779 688	-7 779 688			945 447
Varastojen muutos	116 000	58 000	58 000			
Ulkopuoliset palvelut	-862 614	-431 307	-431 307			
Myyntikate	15 789 248	7 894 624	7 894 624			747 353
Myyntikate-%	49,2 %	49,2 %	49,2 %			-377,3 %
Henkilöstökulut yhteensä	-4 451 808	-2 225 904	-2 225 904			
Liiketoiminnan muut kulut	-641 200	-320 600	-320 600			
Käyttökate	10 789 040	5 394 520	5 394 520			747 353
Käyttökate-%	33,5 %	33,5 %	33,5 %			-377,3 %
Poistot ja arvonalentumiset	-184 000	-30 000	-30 000		-124 000	-124 000
Liikevoitto	10 605 041	5 364 520	5 364 520		-124 000	623 353
Rahoitustuotot ja -kulut	-72 300	-30 900	-30 900		-10 500	-10 500
Tulos ennen tilinpäätössiirtoja ja veroja	10 532 741	5 333 620	5 333 620		-134 500	612 853
Tilinpäätössiirrot	-20 000				-20 000	-20 000
Verot	-218 000	-111 000	-111 000		4 000	4 000
Tilikauden tulos	10 294 741	5 222 620	5 222 620		-150 500	596 853

Konserniyhteenveto

	Demo Ab Konserni		Demo Ab		Yhtiö Oy		Testi Oy		Demo eliminointiyhtiö		Demo Konsernin eliminoinnit	
	12/2023 Toteuma	01/2023 - 12/2023 Toteuma	12/2023 Toteuma	01/2023 - 12/2023 Toteuma	12/2023 Toteuma	01/2023 - 12/2023 Toteuma	12/2023 Toteuma	01/2023 - 12/2023 Toteuma	12/2023 Toteuma	01/2023 - 12/2023 Toteuma	12/2023 Toteuma	01/2023 - 12/2023 Toteuma
Liikevaihto	3 170 000	32 095 239	1 585 000	16 047 619	1 585 000	16 047 619					-19 500	-198 094
Liiketoiminnan muut tuotot	8 000	92 800	4 000	46 400	4 000	46 400						
Materiaalit ja palvelut	-1 720 820	-16 305 990	-860 410	-8 152 995	-860 410	-8 152 995					90 345	945 447
Aineet, tarvikkeet ja tavarat	-1 619 380	-15 443 376	-809 690	-7 721 688	-809 690	-7 721 688					90 345	945 447
Ostot	-1 629 380	-15 559 376	-814 690	-7 779 688	-814 690	-7 779 688					90 345	945 447
Varastojen muutos	10 000	116 000	5 000	58 000	5 000	58 000						
Ulkopuoliset palvelut	-101 440	-862 614	-50 720	-431 307	-50 720	-431 307						
Myyntikate	1 449 180	15 789 248	724 590	7 894 624	724 590	7 894 624					70 845	747 353
Myyntikate-%	45,7 %	49,2 %	45,7 %	49,2 %	45,7 %	49,2 %					-363,3 %	-377,3 %
Henkilöstökulut yhteensä	-370 984	-4 451 808	-185 492	-2 225 904	-185 492	-2 225 904						
Liiketoiminnan muut kulut	-63 000	-641 200	-31 500	-320 600	-31 500	-320 600						
Käyttökate	1 023 196	10 789 040	511 598	5 394 520	511 598	5 394 520					70 845	747 353
Käyttökate-%	32,2 %	33,5 %	32,2 %	33,5 %	32,2 %	33,5 %					-363,3 %	-377,3 %
Poistot ja arvonalentumiset	-15 333	-184 000	-2 500	-30 000	-2 500	-30 000			-10 333	-124 000	-10 333	-124 000
Liikevoitto	1 007 863	10 605 041	509 098	5 364 520	509 098	5 364 520			-10 333	-124 000	60 512	623 353
Rahoitustuotot ja -kulut	-15 700	-72 300	-2 600	-30 900	-2 600	-30 900			-10 500	-10 500	-10 500	-10 500
Tulos ennen tilinpäätössiirtoja ja veroja	992 163	10 532 741	506 498	5 333 620	506 498	5 333 620			-20 833	-134 500	50 012	612 853
Tilinpäätössiirrot	-20 000	-20 000							-20 000	-20 000	-20 000	-20 000
Verot	-30 000	-218 000	-17 000	-111 000	-17 000	-111 000			4 000	4 000	4 000	4 000
Tilikauden tulos	942 163	10 294 741	489 498	5 222 620	489 498	5 222 620			-36 833	-150 500	34 012	596 853

Tasetiivistelmä

	Demo Ab Konserni	Demo Ab	Yhtiö Oy	Testi Oy	Demo eliminoitij htiö	Demo Konsernin eliminoinnit
	01/2023 - 12/2023 Toteuma	01/2023 - 12/2023 Toteuma	01/2023 - 12/2023 Toteuma	01/2023 - 12/2023 Toteuma	01/2023 - 12/2023 Toteuma	01/2023 - 12/2023 Toteuma
Pysyvät vastaavat	2 515 000	1 009 500	2 509 500		-1 004 000	-1 004 000
Vaihtuvat vastaavat	20 893 061	11 323 849	9 569 212			
Vastaavaa	23 408 061	12 333 349	12 078 712		-1 004 000	-1 004 000
Oma pääoma	2 433 370	1 799 880	1 565 218		-931 728	-184 375
Vieras pääoma	21 066 964	10 533 469	10 513 495		20 000	20 000
Vastattavaa	23 410 833	12 333 349	12 078 712		-1 001 228	-253 875

Taseen tunnusluvut

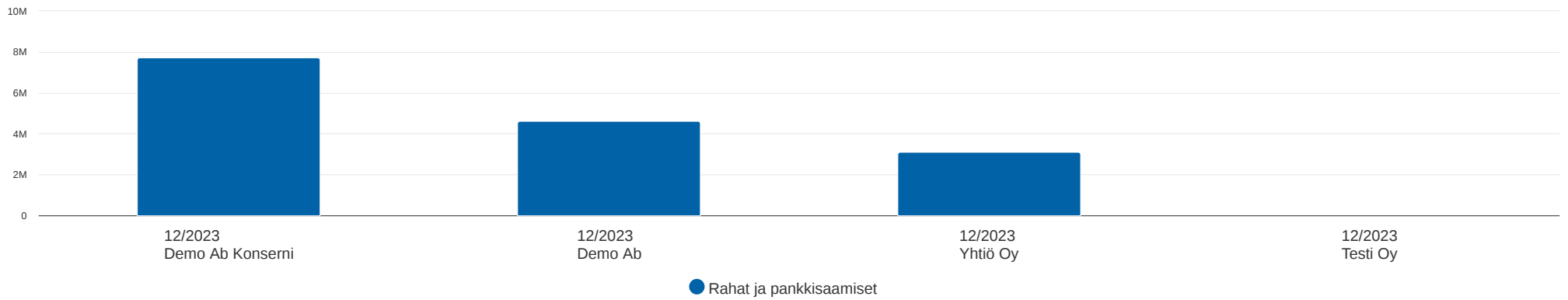
	Demo Ab Konserni	Demo Ab	Yhtiö Oy	Testi Oy
	12/2023 Toteuma	12/2023 Toteuma	12/2023 Toteuma	12/2023 Toteuma
Quick ratio	1,0	1,1	0,9	
Current ratio	1,0	1,1	1,0	
Omavaraisuusaste-%	2,8 %	14,6 %	13,0 %	
Sijoitetun pääoman tuotto-%	755,8 %	250,7 %	281,6 %	
Myyntisaam. kiertoaika päivinä	113	113	113	
Ostovelkojen kiertoaika päivinä	46	46	46	
Varaston kiertonopeus päivinä	9	9	9	

Tase

	Demo Ab Konserni	Demo Ab	Yhtiö Oy	Testi Oy	Demo eliminoitii htiö	Demo Konsernin eliminoinnit
	01/2023 - 12/2023 Toteuma	01/2023 - 12/2023 Toteuma	01/2023 - 12/2023 Toteuma	01/2023 - 12/2023 Toteuma	01/2023 - 12/2023 Toteuma	01/2023 - 12/2023 Toteuma
VASTAAVAA	23 408 061	12 333 349	12 078 712		-1 004 000	-1 004 000
PYSYVÄT VASTAAVAT	2 515 000	1 009 500	2 509 500		-1 004 000	-1 004 000
Aineettomat hyödykkeet	496 000				496 000	496 000
Liikearvo	496 000				496 000	496 000
Aineelliset hyödykkeet	15 000	7 500	7 500			
Koneet ja kalusto	15 000	7 500	7 500			
Sijoitukset	2 004 000	1 002 000	2 502 000		-1 500 000	-1 500 000
Osuudet saman konsernin yrityksissä			1 500 000		-1 500 000	-1 500 000
Muut osakkeet ja osuudet	2 004 000	1 002 000	1 002 000			
VAIHTUVAT VASTAAVAT	20 893 061	11 323 849	9 569 212			
Vaihto-omaisuus	379 000	189 500	189 500			
Aineet ja tarvikkeet	-15 443 376	-7 721 688	-7 721 688			945 447
Saamiset	12 794 766	6 524 702	6 270 064			
Lyhytaikaiset saamiset	12 794 766	6 524 702	6 270 064			
Myyntisaamiset	9 918 604	4 959 302	4 959 302			
Siirtosaamiset	4 000	2 000	2 000			
Rahat ja pankkisaamiset	7 719 295	4 609 647	3 109 647			
VASTAAVAA YHTEENSÄ	23 408 061	12 333 349	12 078 712		-1 004 000	-1 004 000
VASTATTAVAA	23 410 833	12 333 349	12 078 712		-1 001 228	-253 875
OMA PÄÄOMA	2 433 370	1 799 880	1 565 218		-931 728	-184 375
Osake-, osuus tai muu vastaava pääoma	5 000	2 500	2 500			
Muut rahastot	120 000	60 000	60 000			

Muut rahastot	120 000	60 000	60 000			
Edellisten tilikausien tulos	-7 986 371	-3 485 240	-3 719 903		-781 228	-781 228
Tilikauden tulos	10 294 741	5 222 620	5 222 620		-150 500	596 853
Tilinpäätössirtojen kertymä	-100 000				-100 000	-100 000
Poistoero	-100 000				-100 000	-100 000
Pakolliset varaukset	-10 500				-10 500	-10 500
Verovaraukset	10 500				10 500	10 500
VIERAS PÄÄOMA	21 066 964	10 533 469	10 513 495		20 000	20 000
Pitkäaikainen vieras pääoma	1 075 200	527 600	527 600		20 000	20 000
Lainat rahoituslaitoksilta	1 031 200	515 600	515 600			
Saadut ennakot	24 000	12 000	12 000			
Laskennallinen verovelka	20 000				20 000	20 000
Lyhytaikainen vieras pääoma	19 991 764	10 005 869	9 985 895			
Lainat rahoituslaitoksilta	138 000	69 000	69 000			
Ostovelat	2 050 000	1 025 000	1 025 000			
Muut velat	14 390 419	7 205 197	7 185 222			
Siirtovelat	3 413 345	1 706 672	1 706 672			
VASTATTAVAA YHTEENSÄ	23 410 833	12 333 349	12 078 712		-1 001 228	-253 875

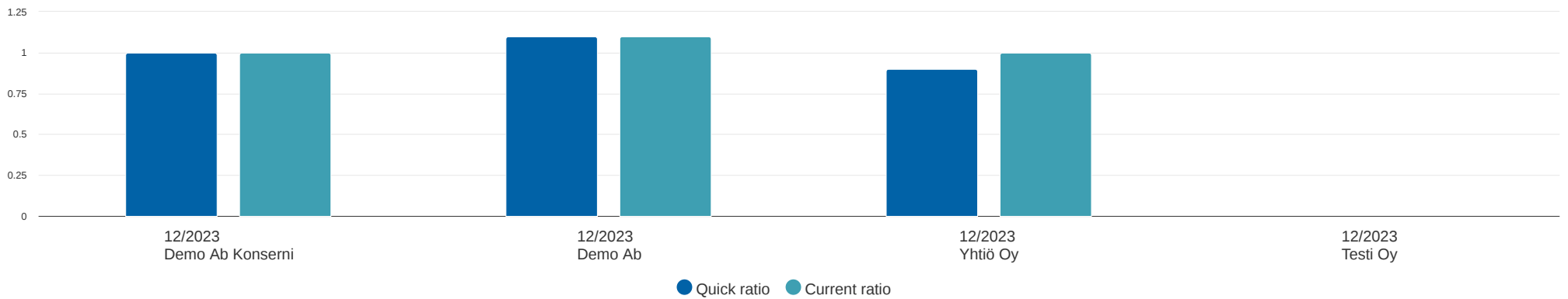
Kassa



Kassa

	Demo Ab Konserni	Demo Ab	Yhtiö Oy	Testi Oy
	12/2023 Toteuma	12/2023 Toteuma	12/2023 Toteuma	12/2023 Toteuma
Rahat ja pankkisaamiset	7 719 295	4 609 647	3 109 647	

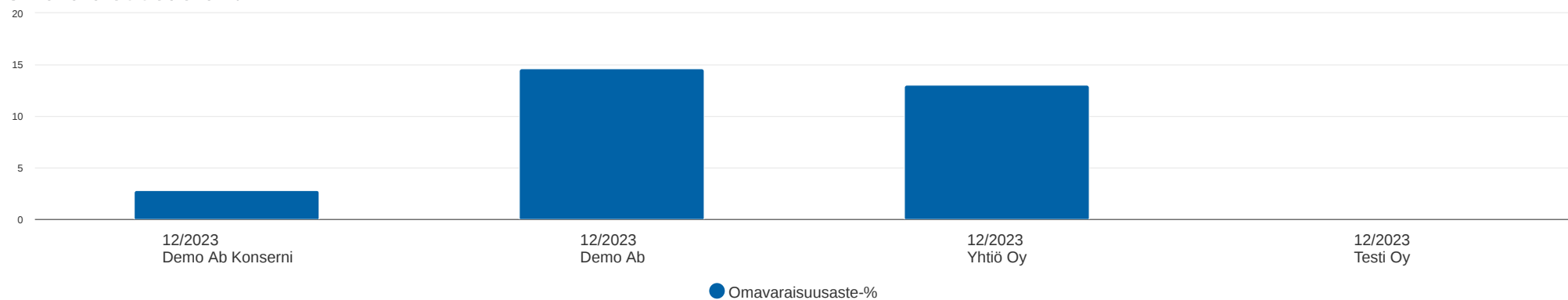
Maksuvalmius



Maksuvalmius

	Demo Ab Konserni	Demo Ab	Yhtiö Oy	Testi Oy
	12/2023 Toteuma	12/2023 Toteuma	12/2023 Toteuma	12/2023 Toteuma
Quick ratio	1,0	1,1	0,9	
Current ratio	1,0	1,1	1,0	

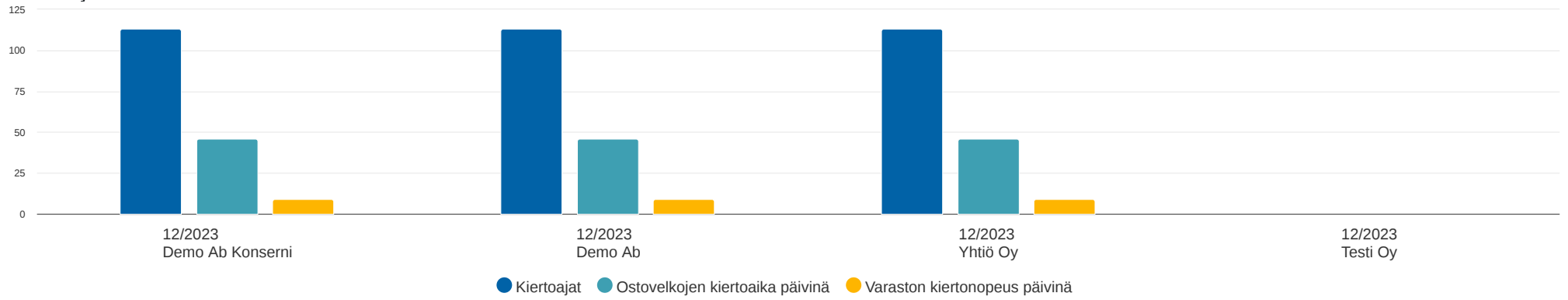
Omavaraisuusaste %



Omavaraisuusaste %

	Demo Ab Konserni	Demo Ab	Yhtiö Oy	Testi Oy
	12/2023 Toteuma	12/2023 Toteuma	12/2023 Toteuma	12/2023 Toteuma
Omavaraisuusaste-%	2,8 %	14,6 %	13,0 %	

Kiertoaajat



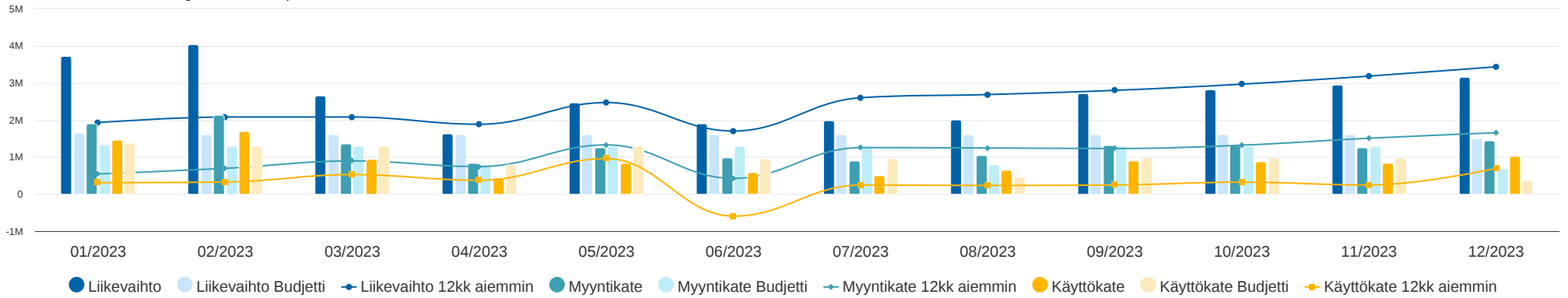
Kiertoaajat

	Demo Ab Konserni	Demo Ab	Yhtiö Oy	Testi Oy
	12/2023 Toteuma	12/2023 Toteuma	12/2023 Toteuma	12/2023 Toteuma
Myyntisaam. kiertoaika päivinä	113	113	113	
Ostovelkojen kiertoaika päivinä	46	46	46	
Varaston kiertonopeus päivinä	9	9	9	

Lyhyt tulos - Konserni

	Demo Ab Konserni									
	12/2023 Toteuma	12/2022 Toteuma	12/2023 Budjetti	12/2023 Toteuma 12/2022 Toteuma Muutos (%)	12/2023 Toteuma 12/2023 Budjetti Muutos (%)	01/2023 - 12/2023 Toteuma	01/2022 - 12/2022 Toteuma	01/2023 - 12/2023 Budjetti	01/2023 - 12/2023 Toteuma 01/2022 - 12/2022 Toteuma Muutos (%)	01/2023 - 12/2023 Toteuma 01/2023 - 12/2023 Budjetti Muutos
Liikevaihto	3 170 000	3 433 159	1 508 075	-7,7 % ↓	110,2 % ↑	32 095 239	29 793 173	19 349 359	7,7 % ↑	12 745 880 ↑
Liiketoiminnan muut tuotot	8 000					92 800	36 720	18 000	152,7 %	74 800
Materiaalit ja palvelut	-1 720 820	-1 779 738	-816 042	3,3 %	-110,9 %	-16 305 990	-16 970 804	-5 292 500	3,9 %	-11 013 490
Aineet, tarvikkeet ja tavarat	-1 619 380	-1 735 738	-316 042	6,7 %	-412,4 %	-15 443 376	-16 664 204	-3 792 500	7,3 %	-11 650 876
Ostot	-1 629 380	-1 735 738	-316 042	6,1 %	-415,6 %	-15 559 376	-16 699 204	-3 792 500	6,8 %	-11 766 876
Varastojen muutos	10 000					116 000	35 000		231,4 %	116 000
Ulkopuoliset palvelut	-101 440	-44 000	-500 000	-130,5 %	79,7 %	-862 614	-306 600	-1 500 000	-181,3 %	637 386
Myyntikate	1 449 180	1 653 421	692 033	-12,4 % ↓	109,4 % ↑	15 789 248	12 822 369	14 056 859	23,1 % ↑	1 732 390 ↑
Myyntikate-%	45,7 %	48,2 %	45,9 %	-5,1 % ↓	-0,4 % ↓	49,2 %	43,0 %	72,6 %	14,3 % ↑	-23,5 % ↓
Henkilöstökulut yhteensä	-370 984	-370 984	8 910			-4 451 808	-4 451 808	106 028		-4 557 836
Liiketoiminnan muut kulut	-63 000	-589 310	-315 139	89,3 %	80,0 %	-641 200	-4 538 563	-2 398 000	85,9 %	1 756 800
Käyttökate	1 023 196	693 127	385 804	47,6 % ↑	165,2 % ↑	10 789 040	3 868 718	11 782 887	178,9 % ↑	-993 846 ↓
Käyttökate-%	32,2 %	20,2 %	25,6 %	59,5 %	25,9 %	33,5 %	13,0 %	60,8 %	158,4 %	-27,3 %
Poistot ja arvonalentumiset	-15 333	-5 000	-2 865	-206,7 %	-435,3 %	-184 000	-60 000	-23 958	-206,7 %	-160 042
Liikevoitto	1 007 863	688 127	382 940	46,5 % ↑	163,2 % ↑	10 605 041	3 808 718	11 758 928	178,4 % ↑	-1 153 888 ↓
Rahoitustuotot ja -kulut	-15 700		-2 483			-72 300	-24 000	-31 202	-201,3 %	-41 098
Tulos ennen tilinpäätössiirtoja ja veroja	992 163	688 127	380 456	44,2 %	160,8 %	10 532 741	3 784 718	11 727 727	178,3 %	-1 194 986
Tilinpäätössiirrot	-20 000					-20 000				-20 000
Verot	-78 950	-34 406	-112 715	-129,5 %	30,0 %	-740 262	-185 103	-3 358 141	-299,9 %	2 617 879
Tilikauden tulos	844 263	619 314	235 537	36,3 %	258,4 %	9 250 216	3 422 513	7 410 117	170,3 %	1 840 099

Avaintunnuslukujen kehitys - Konserni



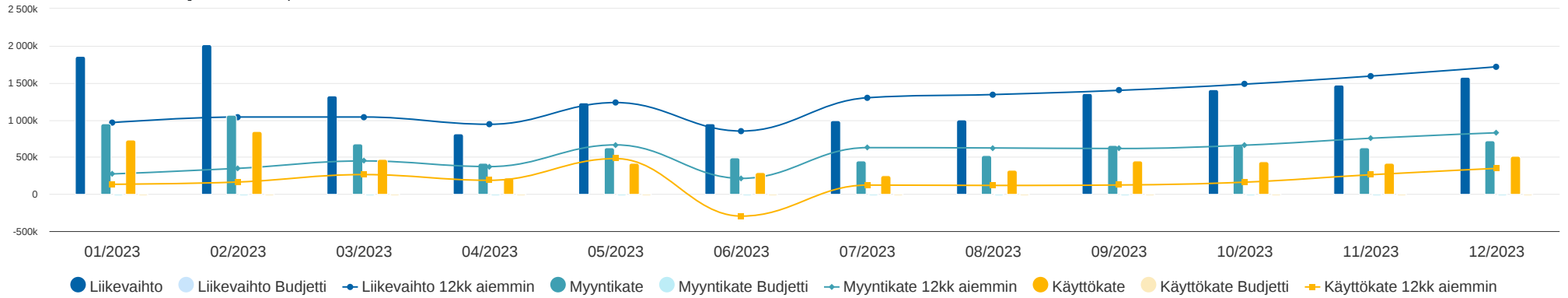
Avaintunnuslukujen kehitys - Konserni

	Demo Ab Konserni									
	12/2023 Toteuma	12/2022 Toteuma	12/2023 Budjetti	12/2023 Toteuma 12/2022 Toteuma Muutos (%)	12/2023 Toteuma 12/2023 Budjetti Muutos (%)	01/2023 - 12/2023 Toteuma	01/2022 - 12/2022 Toteuma	01/2023 - 12/2023 Budjetti	01/2023 - 12/2023 Toteuma 01/2022 - 12/2022 Toteuma Muutos (%)	01/2023 - 12/2023 Toteuma Budjetti Muutos
Liikevaihto	3 170 000	3 433 159	1 508 075	-7,7 % ↓	110,2 % ↑	32 095 239	29 793 173	19 349 359	7,7 % ↑	12 745 880 ↑
Myyntikate	1 449 180	1 653 421	692 033	-12,4 % ↓	109,4 % ↑	15 789 248	12 822 369	14 056 859	23,1 % ↑	1 732 390 ↑
Käyttökate	1 023 196	693 127	385 804	47,6 % ↑	165,2 % ↑	10 789 040	3 868 718	11 782 887	178,9 % ↑	-993 846 ↓
Käyttökate-%	32,2 %	20,2 %	25,6 %	59,5 % ↑	25,9 % ↑	33,5 %	13,0 %	60,8 %	158,4 % ↑	-27,3 % ↓
Liikevoitto	1 007 863	688 127	382 940	46,5 % ↑	163,2 % ↑	10 605 041	3 808 718	11 758 928	178,4 % ↑	-1 153 888 ↓
Liikevoitto %	31,7 %	20,0 %	25,4 %	58,2 % ↑	24,9 % ↑	32,9 %	12,8 %	60,7 %	158,0 % ↑	-27,8 % ↓

Lyhyt tulos - Demo Ab

	Demo Ab									
	12/2023 Toteuma	12/2022 Toteuma	12/2023 Budjetti	12/2023 Toteuma 12/2022 Toteuma Muutos (%)	12/2023 Toteuma 12/2023 Budjetti Muutos (%)	01/2023 - 12/2023 Toteuma	01/2022 - 12/2022 Toteuma	01/2023 - 12/2023 Budjetti	01/2023 - 12/2023 Toteuma 01/2022 - 12/2022 Toteuma Muutos (%)	01/2023 - 12/2023 Toteuma 01/2023 - 12/2023 Budjetti Muutos
Liikevaihto	1 585 000	1 716 579		-7,7 % ↓		16 047 619	14 896 586		7,7 % ↑	16 047 619 ↑
Liiketoiminnan muut tuotot	4 000					46 400	18 360		152,7 %	46 400
Materiaalit ja palvelut	-860 410	-889 869	-15 000	3,3 %	-5 636,1 %	-8 152 995	-8 485 402	-180 000	3,9 %	-7 972 995
Aineet, tarvikkeet ja tavarat	-809 690	-867 869	-15 000	6,7 %	-5 297,9 %	-7 721 688	-8 332 102	-180 000	7,3 %	-7 541 688
Ostot	-814 690	-867 869	-15 000	6,1 %	-5 331,3 %	-7 779 688	-8 349 602	-180 000	6,8 %	-7 599 688
Varastojen muutos	5 000					58 000	17 500		231,4 %	58 000
Ulkopuoliset palvelut	-50 720	-22 000		-130,5 %		-431 307	-153 300		-181,3 %	-431 307
Myyntikate	724 590	826 710	-15 000	-12,4 % ↓	4 930,6 % ↑	7 894 624	6 411 184	-180 000	23,1 % ↑	8 074 624 ↑
Myyntikate-%	45,7 %	48,2 %		-5,1 % ↓		49,2 %	43,0 %		14,3 % ↑	49,2 % ↑
Henkilöstökulut yhteensä	-185 492	-185 492	17 828		-1 140,5 %	-2 225 904	-2 225 904	213 930		-2 439 834
Liiketoiminnan muut kulut	-31 500	-294 655	-17 167	89,3 %	-83,5 %	-320 600	-2 151 950	-206 000	85,1 %	-114 600
Käyttökate	511 598	346 563	-14 339	47,6 % ↑	3 667,8 % ↑	5 394 520	2 051 690	-172 070	162,9 % ↑	5 566 590 ↑
Käyttökate-%	32,2 %	20,2 %		59,5 %		33,5 %	13,8 %		143,7 %	33,5 %
Poistot ja arvonalentumiset	-2 500	-2 500				-30 000	-30 000			-30 000
Liikevoitto	509 098	344 063	-14 339	48,0 % ↑	3 650,4 % ↑	5 364 520	2 021 690	-172 070	165,3 % ↑	5 536 590 ↑
Rahoitustuotot ja -kulut	-2 600		-259		-902,4 %	-30 900	-12 000	-3 563	-157,5 %	-27 337
Tulos ennen tilinpäätössiirtoja ja veroja	506 498	344 063	-14 599	47,2 %	3 569,5 %	5 333 620	2 009 690	-175 633	165,4 %	5 509 253
Verot	-17 000					-111 000	-4 000		-2 675,0 %	-111 000
Tilikauden tulos	489 498	344 063	-14 599	42,3 %	3 453,1 %	5 222 620	2 005 690	-175 633	160,4 %	5 398 253

Avaintunnuslukujen kehitys - Demo Ab



Avaintunnuslukujen kehitys - Demo Ab

	Demo Ab									
	12/2023 Toteuma	12/2022 Toteuma	12/2023 Budjetti	12/2023 Toteuma 12/2022 Toteuma Muutos (%)	12/2023 Toteuma 12/2023 Budjetti Muutos (%)	01/2023 - 12/2023 Toteuma	01/2022 - 12/2022 Toteuma	01/2023 - 12/2023 Budjetti	01/2023 - 12/2023 Toteuma 01/2022 - 12/2022 Toteuma Muutos (%)	01/2023 - 12/2023 Toteuma Budjetti Muutos
Liikevaihto	1 585 000	1 716 579		-7,7 % ↓		16 047 619	14 896 586		7,7 % ↑	16 047 619 ↑
Myyntikate	724 590	826 710	-15 000	-12,4 % ↓	4 930,6 % ↑	7 894 624	6 411 184	-180 000	23,1 % ↑	8 074 624 ↑
Käyttökate	511 598	346 563	-14 339	47,6 % ↑	3 667,8 % ↑	5 394 520	2 051 690	-172 070	162,9 % ↑	5 566 590 ↑
Käyttökate-%	32,2 %	20,2 %		59,5 % ↑		33,5 %	13,8 %		143,7 % ↑	33,5 % ↑
Liikevoitto	509 098	344 063	-14 339	48,0 % ↑	3 650,4 % ↑	5 364 520	2 021 690	-172 070	165,3 % ↑	5 536 590 ↑
Liikevoitto %	32,0 %	20,0 %		59,8 % ↑		33,3 %	13,6 %		145,9 % ↑	33,3 % ↑

Lyhyt tulos - Yhtiö Oy

	Yhtiö Oy									
	12/2023 Toteuma	12/2022 Toteuma	12/2023 Budjetti	12/2023 Toteuma 12/2022 Toteuma Muutos (%)	12/2023 Toteuma 12/2023 Budjetti Muutos (%)	01/2023 - 12/2023 Toteuma	01/2022 - 12/2022 Toteuma	01/2023 - 12/2023 Budjetti	01/2023 - 12/2023 Toteuma 01/2022 - 12/2022 Toteuma Muutos (%)	01/2023 - 12/2023 Toteuma 01/2023 - 12/2023 Budjetti Muutos
Liikevaihto	1 585 000	1 716 579	1 508 075	-7,7 % ↓	5,1 % ↑	16 047 619	14 896 586	19 349 359	7,7 % ↑	-3 301 739 ↓
Liiketoiminnan muut tuotot	4 000					46 400	18 360	18 000	152,7 %	28 400
Materiaalit ja palvelut	-860 410	-889 869	-801 042	3,3 %	-7,4 %	-8 152 995	-8 485 402	-5 112 500	3,9 %	-3 040 495
Aineet, tarvikkeet ja tavarat	-809 690	-867 869	-301 042	6,7 %	-169,0 %	-7 721 688	-8 332 102	-3 612 500	7,3 %	-4 109 188
Ostot	-814 690	-867 869	-301 042	6,1 %	-170,6 %	-7 779 688	-8 349 602	-3 612 500	6,8 %	-4 167 188
Varastojen muutos	5 000					58 000	17 500		231,4 %	58 000
Ulkopuoliset palvelut	-50 720	-22 000	-500 000	-130,5 %	89,9 %	-431 307	-153 300	-1 500 000	-181,3 %	1 068 693
Myyntikate	724 590	826 710	707 033	-12,4 % ↓	2,5 % ↑	7 894 624	6 411 184	14 236 859	23,1 % ↑	-6 342 234 ↓
Myyntikate-%	45,7 %	48,2 %	46,9 %	-5,1 % ↓	-2,5 % ↓	49,2 %	43,0 %	73,6 %	14,3 % ↑	-24,4 % ↓
Henkilöstökulut yhteensä	-185 492	-185 492	-1 418		-12 985,9 %	-2 225 904	-2 225 904	-17 902		-2 208 002
Liiketoiminnan muut kulut	-31 500	-294 655	-297 972	89,3 %	89,4 %	-320 600	-2 386 613	-2 192 000	86,6 %	1 871 400
Käyttökate	511 598	346 563	407 644	47,6 % ↑	25,5 % ↑	5 394 520	1 817 028	12 044 957	196,9 % ↑	-6 650 436 ↓
Käyttökate-%	32,2 %	20,2 %	27,0 %	59,5 %	19,1 %	33,5 %	12,2 %	62,2 %	175,1 %	-28,7 %
Poistot ja arvonalentumiset	-2 500	-2 500	-2 865		12,7 %	-30 000	-30 000	-23 958		-6 042
Liikevoitto	509 098	344 063	404 779	48,0 % ↑	25,8 % ↑	5 364 520	1 787 028	12 020 998	200,2 % ↑	-6 656 478 ↓
Rahoitustuotot ja -kulut	-2 600		-2 224		-16,9 %	-30 900	-12 000	-27 639	-157,5 %	-3 261
Tulos ennen tilinpäätössiirtoja ja veroja	506 498	344 063	402 555	47,2 %	25,8 %	5 333 620	1 775 028	11 993 359	200,5 %	-6 659 739
Verot	-17 000		-80 511		78,9 %	-111 000	-4 000	-2 398 672	-2 675,0 %	2 287 672
Tilikauden tulos	489 498	344 063	322 044	42,3 %	52,0 %	5 222 620	1 771 028	9 594 687	194,9 %	-4 372 067

01/2023 02/2023 03/2023 04/2023 05/2023 06/2023 07/2023 08/2023 09/2023 10/2023 11/2023 12/2023

● Liikevaihto ● Liikevaihto Budjetti ➔ Liikevaihto 12kk aiemmin ● Myyntikate ● Myyntikate Budjetti ➔ Myyntikate 12kk aiemmin ● Käyttökate ● Käyttökate Budjetti ➔ Käyttökate 12kk aiemmin

Avaintunnuslukujen kehitys - Testi Oy

Testi Oy										
	12/2023 Toteuma	12/2022 Toteuma	12/2023 Budjetti	12/2023 Toteuma 12/2022 Toteuma Muutos (%)	12/2023 Toteuma 12/2023 Budjetti Muutos (%)	01/2023 - 12/2023 Toteuma	01/2022 - 12/2022 Toteuma	01/2023 - 12/2023 Budjetti	01/2023 - 12/2023 Toteuma 01/2022 - 12/2022 Toteuma Muutos (%)	01/2023 - 12/2023 Toteuma Budjetti Muutos

Kommentit

Pääpointit taloudellisten mittarien kehitykseen yhtiöittäin

	Yhtiö 1	Yhtiö 2	Yhtiö 3	Yhtiö 4
1				
2				
3				