

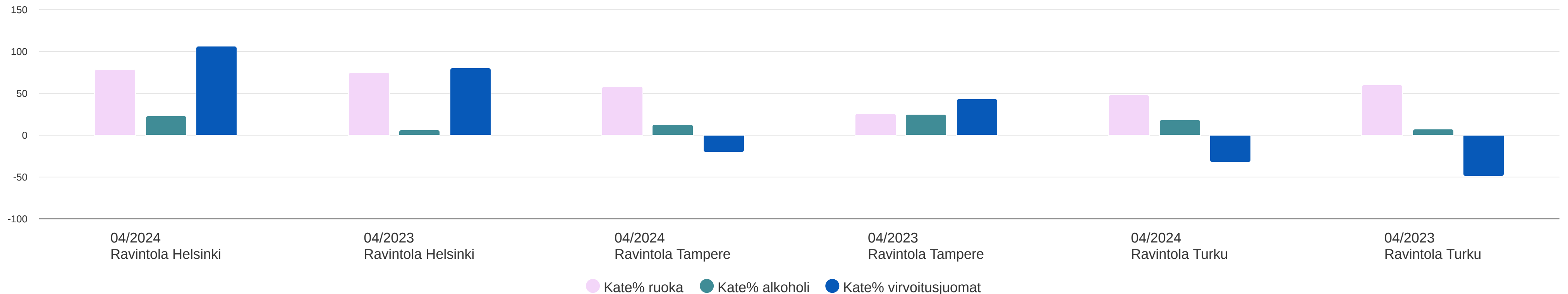
Ravintoloiden kuukausiyhteenveto

	Demo Ab											
	Ravintola Helsinki			Ravintola Tampere			Ravintola Turku			04/2024	04/2023	04/2024
	04/2024 Toteuma	04/2023 Toteuma	04/2024 Toteuma 04/2023 Toteuma Muutos (%)	04/2024 Toteuma	04/2023 Toteuma	04/2024 Toteuma 04/2023 Toteuma Muutos (%)	04/2024 Toteuma	04/2023 Toteuma	04/2024 Toteuma 04/2023 Toteuma Muutos (%)	Toteuma	Toteuma	Toteuma 04/2023 Toteuma Muutos
<b>Liikevaihto</b>	506 402	536 699	-5,6 % ↓	489 503	439 748	11,3 % ↑	376 033	339 828	10,7 % ↑	1 371 938	1 316 275	55 663 ↑
<b>Työn tehokkuus</b>	169	187	-9,6 % ↓	181	171	5,8 % ↑	150	139	7,9 % ↑	500	497	3 ↑
<b>Keskiosτος per asiakas</b>	92	91	1,1 % ↑	90	70	28,6 % ↑	90	88	2,3 % ↑	272	249	23 ↑
Myynti ruoka	163 450	155 409	5,2 %	82 394	78 333	5,2 %	96 403	97 406	-1,0 %	342 247	331 148	11 099
Ostot ruoka	-36 753	-40 985	10,3 %	-34 575	-58 942	41,3 %	-49 585	-40 016	-23,9 %	-120 913	-139 943	19 030
VM ruoka	570	785	-27,4 %	102	619	-83,5 %	-546	698	-178,2 %	126	2 102	-1 976
<b>Kate ruoka</b>	127 267	115 209	10,5 % ↑	47 921	20 010	139,5 % ↑	46 272	58 088	-20,3 % ↓	221 460	193 307	28 153 ↑
<b>Kate% ruoka</b>	77,9 %	74,1 %	5,0 % ↑	58,2 %	25,5 %	127,7 % ↑	48,0 %	59,6 %	-19,5 % ↓	64,7 %	58,4 %	6,3 % ↑
Myynti alkoholi	13 950	12 639	10,4 %	14 054	14 639	-4,0 %	-9 506	-10 481	9,3 %	18 498	16 797	1 701
Ostot alkoholi	-11 203	-11 407	1,8 %	-12 034	-11 399	-5,6 %	-9 506	-10 481	9,3 %	-32 743	-33 287	544
VM alkoholi	437	-496	188,1 %	-203	420	-148,3 %	230	401	-42,6 %	464	325	139
<b>Kate alkoholi</b>	3 184	736	332,6 % ↑	1 817	3 660	-50,4 % ↓	2 026	781	159,4 % ↑	7 027	5 177	1 850 ↑
<b>Kate% alkoholi</b>	22,8 %	5,8 %	292,0 % ↑	12,9 %	25,0 %	-48,3 % ↓	17,9 %	7,2 %	149,3 % ↑	17,9 %	13,6 %	4,3 % ↑
Myynti virvoitusjuomat	674	679	-0,7 %	602	637	-5,5 %	302	478	-36,8 %	1 578	1 794	-216
Ostot virvoitusjuomat	-289	-346	16,5 %	-486	-557	12,7 %	-298	-467	36,2 %	-1 073	-1 370	297
VM virvoitusjuomat	330	208	58,7 %	-239	195	-222,6 %	-102	-246	58,5 %	-11	157	-168
<b>Kate juomat</b>	715	541	32,2 % ↑	-123	275	-144,7 % ↓	-98	-235	58,3 % ↑	494	581	-87 ↓
<b>Kate% virvoitusjuomat</b>	106,1 %	79,7 %	33,1 % ↑	-20,4 %	43,2 %	-147,3 % ↓	-32,5 %	-49,2 %	34,0 % ↑	31,3 %	32,4 %	-1,1 % ↓

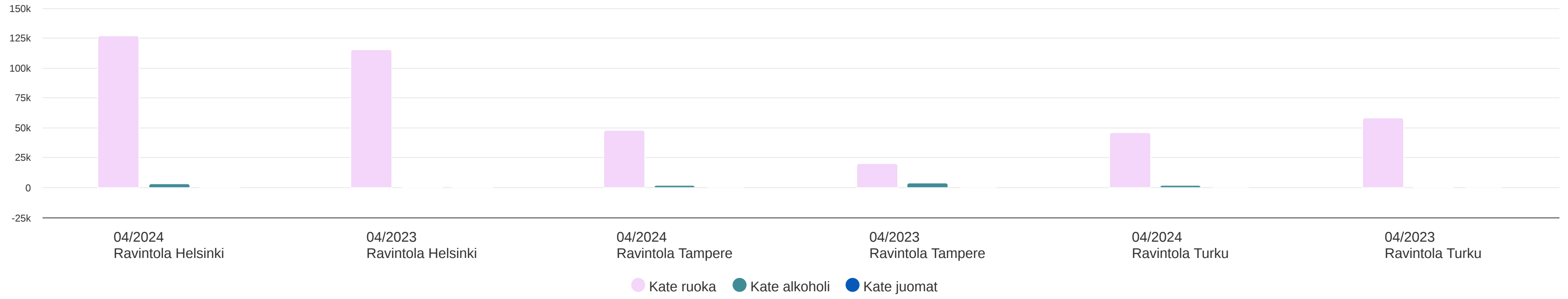
# Lyhyt tulos - Yhtiö

	Demo Ab							
	04/2024 Toteuma	04/2023 Toteuma	04/2024 Toteuma 04/2023 Toteuma Muutos	04/2024 Toteuma 04/2023 Toteuma Muutos (%)	01/2024 - 04/2024 Toteuma	01/2023 - 04/2023 Toteuma	01/2024 - 04/2024 Toteuma 01/2023 - 04/2023 Toteuma Muutos	01/2024 - 04/2024 Toteuma 01/2023 - 04/2023 Toteuma Muutos (%)
<b>Liikevaihto</b>	<b>1 371 938</b>	<b>1 316 275</b>	<b>55 663 ↑</b>	<b>4,2 % ↑</b>	<b>5 355 811</b>	<b>5 214 112</b>		<b>2,7 % ↑</b>
<b>Työn tehokkuus</b>	<b>500</b>	<b>497</b>	<b>3</b>	<b>0,6 %</b>	<b>2 010</b>	<b>1 978</b>		<b>1,6 %</b>
<b>Keskiosostos per asiakas</b>	<b>272</b>	<b>249</b>	<b>23 ↑</b>	<b>9,2 % ↑</b>	<b>1 064</b>	<b>1 017</b>		<b>4,6 % ↑</b>
Myynti ruoka	342 247	331 148	11 099	3,4 %	1 348 894	1 224 845		10,1 %
Myynti alkoholi	18 498	16 797	1 701	10,1 %	73 799	67 037		10,1 %
Myynti virvoitusjuomat	1 578	1 794	-216	-12,0 %	6 443	7 166		-10,1 %
Ostot ruoka	-120 913	-139 943	19 030	13,6 %	-489 906	-551 498		11,2 %
Ostot alkoholi	-32 743	-33 287	544	1,6 %	-129 228	-132 886		2,8 %
Ostot virvoitusjuomat	-1 073	-1 370	297	21,7 %	-4 783	-5 346		10,5 %
VM ruoka	126	2 102	-1 976	-94,0 %	-580	5 648		-110,3 %
VM alkoholi	464	325	139	42,8 %	3 316	1 788		85,5 %
VM virvoitusjuomat	-11	157	-168	-107,0 %	1 288	1 688		-23,7 %
<b>Kate ruoka</b>	<b>221 460</b>	<b>193 307</b>	<b>28 153 ↑</b>	<b>14,6 % ↑</b>	<b>858 408</b>	<b>678 995</b>		<b>26,4 % ↑</b>
<b>Kate juomat</b>	<b>494</b>	<b>581</b>	<b>-87 ↓</b>	<b>-15,0 % ↓</b>	<b>2 948</b>	<b>3 508</b>		<b>-16,0 % ↓</b>
<b>Kate alkoholi</b>	<b>7 027</b>	<b>5 177</b>	<b>1 850 ↑</b>	<b>35,7 % ↑</b>	<b>29 132</b>	<b>19 428</b>		<b>49,9 % ↑</b>
<b>Kate% ruoka</b>	<b>64,7 %</b>	<b>58,4 %</b>	<b>6,3 % ↑</b>	<b>10,8 % ↑</b>	<b>63,6 %</b>	<b>55,4 %</b>		<b>14,8 % ↑</b>
<b>Kate% alkoholi</b>	<b>17,9 %</b>	<b>13,6 %</b>	<b>4,3 % ↑</b>	<b>31,7 % ↑</b>	<b>18,8 %</b>	<b>12,9 %</b>		<b>45,6 % ↑</b>
<b>Kate% virvoitusjuomat</b>	<b>31,3 %</b>	<b>32,4 %</b>	<b>-1,1 % ↓</b>	<b>-3,3 % ↓</b>	<b>45,8 %</b>	<b>49,0 %</b>		<b>-6,5 % ↓</b>

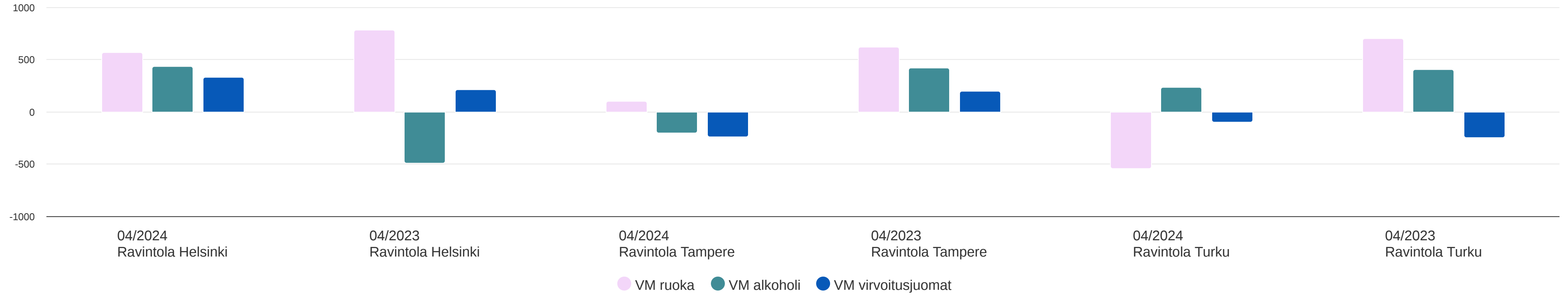
## Katteet %



# Katteet €



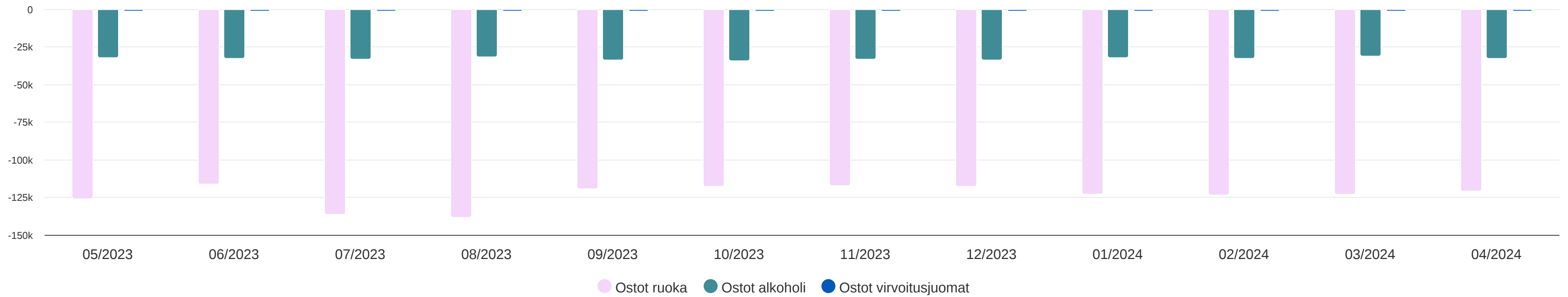
# Varaston muutokset



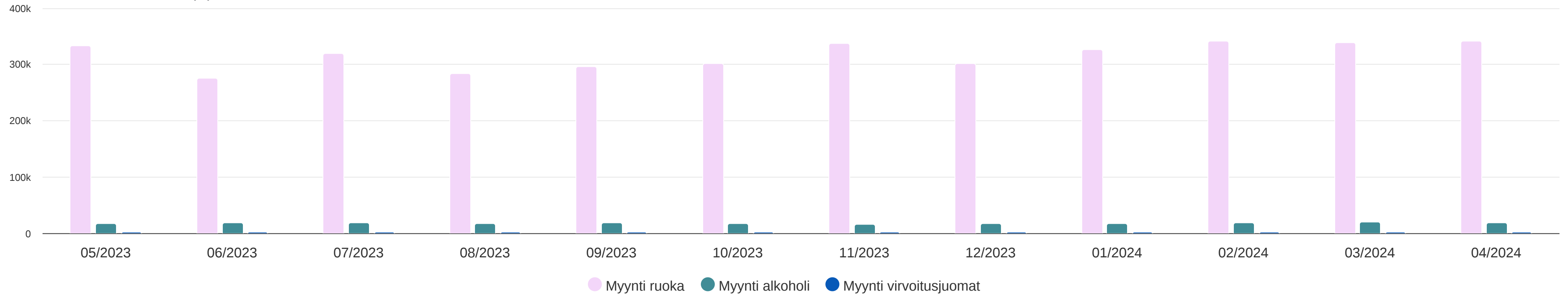
# Katteet & varaston muutokset

	Demo Ab					
	Ravintola Helsinki		Ravintola Tampere		Ravintola Turku	
	04/2024 Toteuma	04/2023 Toteuma	04/2024 Toteuma	04/2023 Toteuma	04/2024 Toteuma	04/2023 Toteuma
<b>Kate ruoka</b>	127 267	115 209	47 921	20 010	46 272	58 088
<b>Kate alkoholi</b>	3 184	736	1 817	3 660	2 026	781
<b>Kate juomat</b>	715	541	-123	275	-98	-235
<b>Kate% ruoka</b>	77,9 %	74,1 %	58,2 %	25,5 %	48,0 %	59,6 %
<b>Kate% alkoholi</b>	22,8 %	5,8 %	12,9 %	25,0 %	17,9 %	7,2 %
<b>Kate% virvoitusjuomat</b>	106,1 %	79,7 %	-20,4 %	43,2 %	-32,5 %	-49,2 %
VM ruoka	570	785	102	619	-546	698
VM alkoholi	437	-496	-203	420	230	401
VM virvoitusjuomat	330	208	-239	195	-102	-246

## Rullaava 12 kk - ostot



# Rullaava 12 kk - myynti



## Myynnit ja ostot

	Demo Ab											
	05/2023 Toteuma	06/2023 Toteuma	07/2023 Toteuma	08/2023 Toteuma	09/2023 Toteuma	10/2023 Toteuma	11/2023 Toteuma	12/2023 Toteuma	01/2024 Toteuma	02/2024 Toteuma	03/2024 Toteuma	04/2024 Toteuma
Myynti ruoka	332 896	275 384	319 185	283 744	296 655	301 890	337 119	301 579	326 378	342 035	338 234	342 247
Myynti alkoholi	17 806	18 259	18 484	16 744	18 905	17 771	16 250	17 206	16 704	19 163	19 434	18 498
Myynti virvoitusjuomat	1 798	1 602	1 785	1 742	1 763	1 823	1 611	1 746	1 636	1 679	1 550	1 578
Ostot ruoka	-126 162	-116 479	-136 142	-138 484	-119 121	-117 607	-117 343	-117 917	-122 690	-123 298	-123 005	-120 913
Ostot alkoholi	-32 109	-32 680	-33 337	-31 878	-33 552	-34 286	-33 255	-33 824	-32 298	-32 807	-31 380	-32 743
Ostot virvoitusjuomat	-1 396	-1 330	-1 304	-1 322	-1 074	-1 268	-1 342	-1 445	-1 289	-1 288	-1 133	-1 073

## tuotteide myynnin jakauma

